



Holiday Notizie



Notiziario bimestrale a cura dell'Holiday Camper Club Trento
www.holidayclubtrento.net - info@holidayclubtrento.net

Anno 2009 - n° 1 - Gennaio / Febbraio

IN EVIDENZA:

ELETTO IL NUOVO DIRETTIVO DELL'HOLIDAY CAMPER CLUB TRENTO

Nell'Assemblea Ordinaria tenutasi il giorno 8 gennaio 2009 sono stati nominati i membri del direttivo del club, dei revisori dei conti e dei probiviri.

TESSERAMENTO 2009

Le nuove regole per il tesseramento

FESTA SULLA NEVE 2009

L'Holiday Camper Club Trento organizza la terza edizione della "Festa sulla neve", con Ciaspolada e cena

CAMPER & TECNICA

Riparazione della VETRORESINA

(Vedi dettaglio a pagina 10)

DIARIO DI VIAGGIO

FRANCIA 2006 (di tutto un po'....)

(Vedi dettaglio da pagina 16)


LE NUOVE CONVENZIONI

(Vedi dettaglio alle pagine 12 - 13 - 15 - 24)

PORTOBELLO

(Vedi le occasioni a pagina 26)

In collaborazione con:



Anno 2009 - n°1 - Gennaio / Febbraio

IN EVIDENZA:

ELETTO IL NUOVO DIRETTIVO DELL'HOLIDAY CAMPER CLUB TRENTO

Nell'Assemblea Ordinaria tenutasi il giorno 8 gennaio 2009 sono stati nominati i membri del direttivo del club, dei revisori dei conti e dei probiviri.

(Vedi dettaglio alle pagine 2 e 3)

TESSERAMENTO 2009

Le nuove regole per il tesseramento

(Vedi dettaglio alla pagina 4)

FESTA SULLA NEVE 2009

L'Holiday Camper Club Trento organizza la terza edizione della "Festa sulla neve", con Ciaspolada e cena

(Vedi dettaglio a pagina 8)

CAMPER & TECNICA

Riparazione della VETRORESINA

(Vedi dettaglio a pagina 10)

DIARIO DI VIAGGIO

FRANCIA 2006 (di tutto un po'....)

(Vedi dettaglio da pagina 16)

LE NUOVE CONVENZIONI

(Vedi dettaglio alle pagine 12 – 13 – 15 - 24)

PORTOBELLO

(Vedi le occasioni a pagina 26)



HOLIDAY CAMPER CLUB TRENTO

Data costituzione: 1 gennaio 2006

Consiglio Direttivo:

Presidente Dino Bertolin
Vice-Presidente Vittorio Zanettin
Segretario Giorgio Mosna
Tesoriere Alberto Guido
Consigliere Fabrizia Pedrotti
Consigliere Cornelio Giuliani
Consigliere Sergio Zambaldi

Revisori dei conti:

Presidente Corrado Demattè
Membro Roberto Bragagna
Membro Carlo Carlini

Collegio dei probiviri:

Presidente Cipriano Guido
Membro Claudio Biasutti
Membro Renato Conte

Consulenti legali:

Claudio Lenzi, Lino Rosa

Collaboratori:

Addetto convenzioni: Alessandro Varner

Pubblicazioni:

Proprietario: Holiday Camper Club Trento
Registrazione: Tribunale di Trento
Aut. n. 1299 del 4.8.2006
Redazione: via Solteri n. 66 - Trento
Tiratura: 400 copie
Direttore Responsabile: Carlo Angelini

Stampa digitale: Rotooffset Paganella snc-Trento

Recapito postale:

Holiday Camper Club Trento
Via Canova n. 28 – 38014 Gardolo (TN)

Indirizzo sede:

Via Solteri n. 66 - Trento
aperta tutti i martedì
dalle ore 20,30 alle ore 22,30
(luglio, agosto e festività la sede rimane chiusa)

Telefono:

0461 991850 – cell. 349 4567442

Fax: 0461 946854 - 0461 543079

Internet:

web: www.holidayclubtrento.net
e-mail: info@holidayclubtrento.net

Coordinate bancarie:

IBAN: IT57 U083 0401 8090 0000 9322 387
c/o Cassa Rurale di Trento
Via Giovannelli n. 9 - Trento

In collaborazione con:

Ass.ne Naz. Coordinamento Camperisti
Federazione A.C.T.ITALIA
Dipartimento Sicurezza Stradale
Difensore Civico di Trento
SOS Vacanze
Federconsumatori

Quota associativa:

25 euro annuali per nucleo familiare con
Camping Card International

ELETTO IL NUOVO DIRETTIVO DELL'HOLIDAY CAMPER CLUB TRENTO

Il giorno 08 gennaio 2009 si è tenuta l'assemblea dei soci del HCCT, nel corso della quale, oltre all'approvazione del bilancio 2008, si sono tenute le votazioni per nominare il nuovo Consiglio Direttivo, i Revisori dei Conti ed il Collegio dei Probiviri, come previsto dallo Statuto del Club.

Successivamente il neo eletto Consiglio Direttivo si è riunito in data 13 gennaio 2009 per nominare al suo interno il nuovo Presidente, il Vicepresidente e per distribuire le varie deleghe a quanti si sono resi disponibili. I nomi e gli incarichi che ognuno si è assunto, sono elencati nella pagina accanto.

Ai nuovi eletti si fanno pertanto i migliori auguri per un proficuo svolgimento dei loro incarichi, mentre a chi è uscito va un vivissimo ringraziamento per l'impegno e la dedizione dimostrata nel periodo della loro attività.



IL SALUTO DEL NUOVO PRESIDENTE DINO BERTOLIN

Cari soci ed amici, il nome del nuovo Presidente che da qualche tempo aleggiava più o meno scherzosamente, ora è diventato ufficiale. Ed eccomi qua anche se ho sperato fino all'ultimo che fosse nominato qualcuno storicamente più qualificato.

Per la verità in questi giorni mi sono trovato più volte a riflettere sull'impegno che sto assumendo e con che spirito sarò in grado di affrontarlo pensando alla grinta ed alla determinazione dei miei predecessori. Mi sono comunque messo in gioco ed ho accettato la sfida rincorato dai validi compagni di viaggio, eletti e non eletti, vecchi e nuovi, che si sono resi disponibili a tirare la "carretta" con me.

Ovviamente noi "tiriamo", ma se qualcuno del battaglione che abbiamo alle spalle ci darà anche qualche spinta ogni tanto, il lavoro sarà più semplice e stimolante per il Direttivo, nonché coinvolgente ed aggregante per tutto il nostro Club.

Pertanto fin da ora vi comunico un indirizzo di posta elettronica Bertol51@gmail.com dove potrete inviarmi, nel bene e nel male, quanto credete più opportuno per migliorare i nostri raduni, le rubriche del Holiday Notizie e le vacanze itineranti.



Un cordiale saluto a tutti voi.

Dino Bertolin



TESSERAMENTO 2009

Il Direttivo dell' Holiday Camper Club Trento ha stabilito le tariffe per il tesseramento relativo all'anno 2009.

Per coloro che effettueranno il versamento della quota annuale 2009 **ENTRO E NON OLTRE il 31/03/09** la quota sarà di € **25,00** comprensiva di Camping Card International.

Per coloro che effettueranno il versamento della quota annuale 2009 **OLTRE il 31/03/09** la quota sarà di € **30,00** comprensiva di Camping Card International.

L'eventuale rinuncia alla Camping Card International **NON DARA' DIRITTO** ad alcuna riduzione sulla cifra da versare.

Le iscrizioni possono essere effettuate **ESCLUSIVAMENTE**:

1) recandosi presso la sede sociale di Via Solteri 66 il martedì dalle 20,30 alle 22,00;

2) a mezzo bonifico da effettuare sul seguente conto corrente bancario con il seguente codice IBAN - **IT57 U 08304 01809 000009322387** - presso la Cassa Rurale di Trento, intestato a: "Holiday Camper Club Trento",

indicando: nome e cognome del socio,
 indirizzo completo
 causale "Quota iscrizione anno 2009".

Attenzione: coloro che effettueranno il versamento di € 25,00 tramite bonifico **OLTRE la data del 31/03/2009** riceveranno **ESCLUSIVAMENTE** la tessera sociale, senza la Camping Card International.

Nel caso volessero anche tale tessera dovranno preventivamente versare in aggiunta € 5,00.

Le iscrizioni si chiuderanno il **31 maggio 2009**. Oltre tale data si accetteranno solo le adesioni di eventuali **NUOVI** soci.

ARGOMENTI TRATTATI NEI NOTIZIARI DEL 2008

Nelle tabelle sottostanti sono elencati gli argomenti trattati sul nostro Notiziario bimestrale "Holiday Notizie", con a fianco il numero della pubblicazione che li contiene.

E' un indice per argomento che può essere custodito per un futuro e pratico utilizzo.

Molti degli articoli pubblicati contengono inoltre ulteriori indicazioni per un maggior approfondimento in materia.

Grazie di cuore a quanti hanno partecipato e che speriamo aumentino nel corso del 2009.

Codice della Strada

Aggiornamenti sulla normativa	01-2008
Bonus di 2 punti per gli automobilisti disciplinati	01-2008
Attenti all'alcool	01-2008
Patenti di guida di categoria superiore alla B	01-2008
Art. 178 comma 9 – circolazione in autostrada	02-2008
La definizione di "Autocaravan"	03-2008
Revisione Autocaravan	04-2008
Il peso dei veicoli	04-2008
Linee guida circolazione autocaravan – art.35 Codice della Strada	06-2008

Camper & Sport

Le ciaspole	02-2008
L'orientamento	03-2008

Camper & tecnica

L'energia elettrica e le sue caratteristiche	02-2008
Installazione di 2 batterie di servizio	03-2008
Apparati CB	03-2008
Inverter no problem	04-2008
Impianti a gas sui veicoli ricreazionali - normativa	05-2008
Sospensioni pneumatiche	06-2008

I nostri raduni


La castagnata 2007	01-2008
Rievocazione storica Antica Fiera di Santa Lucia di Piave 2007	01-2008
Festa sulla neve in Panarotta	03-2008
Festa di primavera – maggio in fiore al campeggio Gasparina	04-2008
Week end in Panarotta	05-2008
Castagnata 2008 a Passo S. Valentino	06-2008

Diari di Bordo

Francia e Spagna	02-2008
Alla scoperta della Carinzia	05-2008
Normandia e Bretagna	05-2008

Idee week end

Malga Millegrobbe a Luserna	02-2008
Quattro ville in fiore nella storia della val di Non	02-2008
La cittadina di Noale (VE) e le sue rievocazioni storiche	03-2008



Antica fiera di Santa Lucia del Piave	05-2008
Agricampeggio "Perlaie" fra Cavalese e Tesero	06-2008
Camping "Al Plan" Val di Rabbi	06-2008

Le ricette di Graziella

Rudol de patate e Spinazi	02-2008
Caoret en umido coi fonghi	03-2008
I "Krapfen"	04-2008
Gnocchetti de poina	05-2008
Galina Embriaga	06-2008


Siti Utili per il plein air

www.holidayclubtrento.net – il nostro nuovo sito in allestimento e da visitare	
Camper & Web – come esplorare il mondo www	01-2008
www.camperonline.it - generico	01-2008
www.campertours.it – nostro sponsor	01-2008
www.bonometti.it – nostro sponsor	01-2008
www.turismoitinerante.com/uca - in difesa dei turisti itineranti	02-2008
www.federcampeggio.it	04-2008
www.actitalia.it	04-2008
www.schluga.com	05-2008

Note Dolenti

Scarico selvaggio	02-2008
Aree Camper rumorose ad Igea Marina	06-2008

UNA STORIA SOLIDA ...



www.cassarurale.trento.it

E AUTENTICAMENTE SOLIDALE

Ogni giorno, da più di 100 anni, promuoviamo la crescita sociale della nostra comunità. Dalla solidarietà alla cultura, dallo sport alla finanza etica, valorizziamo e sosteniamo i progetti associativi e l'impegno solidale.

CR **Cassa Rurale
di Trento**
BANCA DI CREDITO COOPERATIVO

LA VOSTRA BANCA, LA BANCA DI CASA



Festa sulla neve

L'Holiday Camper Club Trento, in collaborazione con "Panarotta 2002", organizza la 3^a edizione della "Festa sulla neve" in programma nelle giornate dal 13 al 15 marzo 2009.

PROGRAMMA:

venerdì 13 marzo 2009

- nella serata: ritrovo dei camper presso il parcheggio riservato in loc. Panarotta (adiacente alle piste da sci)

sabato 14 marzo 2009

- ritrovo dei camper presso il parcheggio riservato in loc. Panarotta (adiacente alle piste da sci), per chi non può arrivare il venerdì;
- ore 17.30: partenza del gruppo della "Ciaspolada: giro di un paio d'ore con le ciaspole, accompagnati da una Guida Alpina in un percorso facile e adatto alle famiglie. Il costo della partecipazione alla ciaspolada, facoltativa, è di € 8,00 a persona per il noleggio ciaspole (chi le possiede non paga nulla);
- ore 20: cena tipica self service presso lo Chalet Panarotta composta da un primo, un secondo con contorno, dolce, vino e acqua. Il costo della cena, facoltativa, è di € 15,00 a persona (€ 10,00 per i bambini fino a 12 anni compiuti)

domenica 15 marzo 2009

- giornata libera sulla neve per sciare, slittare, farsi un giro con le ciaspole o camminare;
- ore 11:30: il Club ha il piacere di offrire a tutti i partecipanti della festa della neve un aperitivo a base di dolcetti, cioccolata calda, the, vin brulé e altro!
- pranzo libero.

Il termine per le iscrizioni alla Festa sulla Neve è fissato tassativamente per **martedì 10 marzo 2009**, telefonando a **Graziella** al numero **0461 991850** o a **Dino** al numero **335 7611302**.

Il costo dell'area di sosta è di € 10,00 per equipaggio da venerdì e di € 5,00 dal sabato pomeriggio. L'attacco alla corrente elettrica è compresa nel costo della sosta. Il giornaliero va acquistato direttamente alla biglietteria sulle piste da sci. Per i partecipanti alla festa il costo del giornaliero è di € 18,00 per gli adulti e di € 15,00 per i minori di anni 12.

La manifestazione si terrà con qualsiasi condizione meteo.

LE COORDINATE PER ARRIVARCI SONO: N 46°03'00.95, E 11°19'01.11.

... un punto di riferimento per il tuo camper



RIPARAZIONI SU TUTTE LE MARCHE

Condizionatori VIESA - DOMETIC- TELAIR
Riscaldatori a gasolio WEBASTO-EBERSPACHER
Trattamento sterilizzante interno camper
Impianti radio / cb / tv, antenne satellitari
Antifurto ,allarmi gas- monossido-etere
Controllo infiltrazione e sigillature
Creazione gavoni sottoscocca
Impianti automatici doppia batteria
Generatori DOMETIC-TELAIR-SELF ENERGY
Stabilizzatori idraulici Tinyfoot.
Assistenza autorizzata TRUMA e THETFORD
Centro assistenza VITRIFRIGO

Rivenditore **Protecta** *kote* rivestimento poliuretano
protettivo e antiscivolo per tutte le applicazioni .

nuova sede

MEACAMPER. Griso Maurizio
Via Bregenz 3 Spini di gardolo, (TN)
tel 0461 990150 e-mail: meacamper @ tin.it

CAMPER & TECNICA

Rubrica a cura di Corrado Demattè

cody54@tiscali.it

Riparazione della VETRORESINA

Tempo fa una manovra mal calcolata mi portò a "ferire" il mio veicolo ricreazionale su di un fianco con lo spigolo di una ringhiera. I preventivi di riparazione, a dir poco esorbitanti, di un paio di carrozzieri mi indussero a pensare di provvedere da me alla riparazione.

Il foro causato si presentava allungato e frastagliato. La prima operazione consistette nel rimuovere tutte le parti instabili della vetroresina sottoposta all'urto ottenendo dei bordi puliti e solidi. All'interno, il pannello isolante risultava anch'esso danneggiato mostrando un cratere dovuto anche alla pulizia prima effettuata.

Il poliuretano espanso è servito ottimamente a riempire tale vuoto. 24 ore dopo con un taglierino ho rimosso la parte eccedente del poliuretano sino alla base interna della vetroresina e quindi rimaneva solo da sistemare lo spessore della stessa.

Con carta vetrata grana 40 ho abraso la zona interessata dallo spacco pulendola poi con un panno umido. Ho ritagliato da un foglio di fibra l'esatta forma del buco che ho appoggiato ed imbevuto, con un pennellino, di resina. Su questa ho ripetuto l'operazione con un ritaglio di diametro maggiore.

Ad essiccazione avvenuta ho scartavetrato con carta grana 60 correggendo le imperfezioni più grossolane ed applicato due mani di resina in pasta. Una ulteriore carteggiata con grana 80 e poi stuccatura con stucco metallico. Livellatura finale con carta a grana finissima tipo 1200.

E' importante utilizzare, come supporto, della carta abrasiva dei tacchetti di legno che abbiano una area maggiore ma di poco di quella da riparare.

Per controllare la perfezione del lavoro usate una lampada che posta di "controluce" vi darà la visione perfetta della livellatura.

A questo punto ho proceduto alla mascheratura con nastro carta dell'area riparata - applicazione del fondo - levigatura del fondo, Grana 1500 - verniciatura a sfumatura per evitare che inevitabilmente, con una verniciatura dai contorni netti, si notasse la differenza del colore.

Alcuni importanti consigli.

Le applicazioni verticali portano inevitabilmente al gocciolamento della resina. Quando questo avviene, pulite con stoffa imbevuta con diluente.

Inzuppate bene la fibra di vetroresina.

La presenza di aria all'interno renderà la struttura meno resistente.



BONOMETTI. QUALUNQUE SIA LA VOSTRA META.

Scegliete una destinazione, immaginate l'itinerario e partite. È questa la parte più bella del viaggio. Ed è anche l'unica a cui dovrete pensare.

Bonometti da oltre 40 anni vi garantisce una vacanza serena offrendo un'alta professionalità e un'assistenza continua prima e dopo l'acquisto.

Un'officina sempre pronta, un market con tutto il necessario e un efficiente staff costantemente al vostro fianco. Perché ogni viaggio al mare, in montagna, in collina, oppure in città, si trasformi nel vostro viaggio più bello.

Bonometti, perché la vacanza sia sempre un piacere.

Domenica Porte Aperte:
15/02 Vicenza - 22/02 Verona e Treviso



WWW.BONOMETTI.IT

VICENZA - Altavilla Vic.na - Via Lago d'Isèo, 2 - Tel. 0444 372372
VERONA - Via Bresciana, 9 - Tel. 045 8903777

TREviso - Castel Franco V.to - Via Stradone 17/A - Tel. 0423 724035
TRENTO - Gardolo - Via di Spini, 8 - Tel. 0461 950926



CONVENZIONI HOLIDAY CAMPER CLUB TRENTO 2009

SPORTING CENTER

MONTEGROTTO TERME

www.sportingcenter.it

Apertura 1 Marzo 2009 - 15 Novembre 2009

RADUNI

10% SUL PREZZO DI LISTINO PIAZZOLA + PERSONE

20% SU MASSAGGI E CURE ESTETICHE ANCHE ALLA DOMENICA

10% AL RISTORANTE PIZZERIA

NOVITA': EVENTUALE FANGO DI PROVA CON IL 20% DI SCONTO, PER QUESTO METTERSI IN CONTATTO CON LA DIREZIONE

INGRESSO GRATUITO ALLE PISCINE TERMALI E ALL'IDROMASSAGGIO

USCITA OLTRE ORARIO

STAGIONE 2009

5% SOGGIORNO PIAZZOLA + PERSONE (SEMPRE)

5% ULTERIORE SUL SOGGIORNO PER CHI USUFRUISCE DEL CICLO COMPLETO DI CURE TERMALI (FANGHI, BAGNI ALL'OZONO, MASSAGGI) IMPORTANTE: PER OTTENERE QUESTA ULTERIORE RIDUZIONE, IL CICLO DEVE ESSERE COMPLETATO SECONDO LA PRESCRIZIONE MEDICA NELL'ARCO DELLE DUE SETTIMANE DI SOGGIORNO

INGRESSO GRATUITO ALLE PISCINE TERMALI E ALL'IDROMASSAGGIO

10% AL RISTORANTE PIZZERIA

USCITA OLTRE ORARIO

NOVITA' : 10% SU TUTTE LE CURE ESTETICHE



CASTEL TESINO CAMPING



Il gestore del campeggio garantisce ai soci dell'Holiday Camper Club lo sconto del 15% sulle tariffe di bassa stagione (cioè esclusi i periodi da metà luglio a metà agosto circa e due settimane da Natale all'Epifania), con un pernottamento minimo di due notti.

Il campeggio è stato inaugurato nell'agosto 2007 ed è dotato, fra l'altro, di piccola piscina coperta, sauna, bagno turco e palestra attrezzata a disposizione gratuitamente degli ospiti. All'interno del campeggio sono presenti, fra l'altro, un ristorante/pizzeria, un minimarket, un parco giochi per bambini.

Situato in una località tranquilla e silenziosa, dista poche centinaia di metri dal centro di Castello Tesino.

Per maggiori informazioni:

www.casteltesinocamping.it

info@casteltesinocamping.it

Località Molizza 1, 38053 Castello Tesino (TN)

tel. 338 4490234

ROTOOFFSET
PAGANELLA
TIPOLITOGRAFIA · STAMPA DIGITALE

38100 - Trento
Via Marchetti, 20
www.rotoffset.it
info@rotoffset.it
Tel. 0461.232596
fax 0461.265112

Servizio, velocità e qualità
nella stampa e nel dopostampa

prezzi particolari
alle associazioni

...in centro storico a Trento
a due passi dal Castello del Buonconsiglio



Vittoria Assicurazioni

Un futuro solido ha radici antiche



Le nostre Sedi in Trentino Alto Adige:

TRENTO - via R. Lunelli, 62

DR. ANGELO ACCORDINI
BENEDETTI ADELINA

TEL. 0461 - 82.54.24
FAX 0461 - 82.59.04

PERGINE - Loc. Fratte 24/27

FLAVIO MARCHESI

TEL 0461 - 51.21.22
FAX 0461 - 50.47.81

BORGO VALSUGANA - P.zza De Gasperi, 17

MARIO ZOTTA

TEL. 0461 - 75.20.49
FAX 0461 - 75.20.49

Riva del Garda - Via Trento, 10

LUIGI MARCHI

TEL. 0464 - 55.36.40
FAX 0464 - 55.43.69

BOLZANO - viale Europa 19

DR. ANGELO ACCORDINI
BENEDETTI ADELINA

TEL. 0471 - 20.33.11
FAX 0471 - 20.32.30

ROVERETO - via Bezzi, 20

SERGIO MALOSSINI

TEL. 0464 - 42.03.24
FAX 0464 - 42.11.77



Le proposte Vittoria Assicurazioni

POLIZZA IN CAMPER

La nostra polizza "IN CAMPER" garantisce un **prodotto specifico per il camperista** che prevede:

- una tariffa tra le più basse del mercato;
- nessuna rivalsa in caso di superamento senza limiti della portata del camper;
- garanzie furto e incendio con varie opzioni di franchigia così da ridurre al massimo i costi.

POLIZZE AUTOVETTURE E MOTOCICLI

Pratichiamo sconti fino al 20%.

POLIZZE FAMIGLIA – ABITAZIONE E ATTIVITA'

Oggi anche le polizze di durata decennale, in base alla legge Bersani, possono essere disdette annualmente con 60 giorni di preavviso.

Nel frattempo sono nate polizze che assicurano molti più rischi rispetto al passato per cui vale la pena richiedere preventivi per confrontare le polizze in corso con le nuove condizioni proposte.

Per queste polizze pratichiamo sconti fino al 30%.

EXTRA

1. consulenza specifica da parte delle agenzie Vittoria Assicurazioni del Trentino Alto Adige per consentire un'analisi delle posizioni assicurative in essere e trovare la migliore **offerta per riunire tutte le polizze presso la stessa compagnia di assicurazione;**
2. **per chi riunisce tutte le polizze con Vittoria (almeno camper + autovettura) un abbuono pari a € 25,00**

BENTORNATO CAMPERISTA A CENTO TI ASPETTA UN RADUNO COI ... CORIANDOLI

IL CARNEVALE PIU' CARIOCA D'ITALIA FESTEGGIA VENT'ANNI

Nuovo appuntamento con l'esplosivo binomio tradizione – trasgressione del
CENTO CARNEVALE D'EUROPA
il 8-15-22 FEBBRAIO 1-8 MARZO 2009.

9° RADUNO INTERNAZIONALE CAMPEGGIATORI del CARNEVALE EUROPEO

IMPORTANTE:

**ACCOGLIENZA AI CAMPER OGNI WEEKEND DI CARNEVALE
CON PARCHEGGIO RISERVATO E GRATUITO**

Infoline:

Cento Carnevale d'Europa

Tel.051-904252/57 fax 051-6832230

info@carnevalecento.com

www.carnevalecento.com



DIARIO DI VIAGGIO

FRANCIA 2006 (di tutto un po'....)

Mezzo: Burstner A 574-3 su Ducato 2.8 JTD

Equipaggio: Gianluca (guidatore ed ottimo navigatore), Manuela e Sharon (6 anni)

Periodo: dal 21 luglio al 18 agosto 2006

Spese sostenute:	Pedaggi	€	50,60	
	Carburante	€	536,00	pari a litri 491
	Parcheggi	€	74,00	
	Spesa	€	212,50	
	Ticket	€	395,30	
	Campeggi	€	124,60	per un totale di € 1.393,00

Percorsi Km. 4230

Venerdì 21 luglio 2006:

Rovereto -> Ulm Km. 498

Sosta: uscita autostrada ad Ulm Ost si trova un parcheggio adiacente al distributore della Esso dove è possibile pernottare. Diversamente possibile pernottare in P+R ben segnalato in direzione centro città.

ULM: visita della città: cattedrale più alta di tutta la Germania del sud e coloratissimo municipio.

Sabato 22 luglio 2006

Ulm -> Lussemburgo -> Verdun (F) Km. 477

Sosta: presso parcheggio gratuito in centro a Verdun (tranquillo), senza servizi.

VERDUN: città europea della pace; zona di battaglia della I guerra mondiale, caratteristico il porticciolo sul canale.

Passati da Lussemburgo per convenienza sul pieno di diesel (costo al litro inferiore all'euro)

Domenica 23 luglio 2006

Verdun -> Reims -> Compiègne -> Beauvais Km. 290

Sosta: parcheggio FORCH a pagamento diurno (non dopo le ore 18.30 fino alle ore 9.00) vicino al centro ed alla cattedrale.

REIMS: visita della bella Cattedrale di Notre Dame (imponente)

COMPIEGNE: visita esterno Palazzo Comunale costruito da Luigi XV nel 1754

BEAUVAIS: Visita esterna Cattedrale e centro storico riccamente decorato con fiori colorati.

Lunedì 24 luglio 2006

Beauvais -> Rouen Km. 85

Sosta: riva sinistra della Senna, di fronte alla Cattedrale, tra i due ponti Boildeieu e Corbeille. Attenzione l'accesso è attraverso una strada all'uscita dal ponte che porta ad un livello sotto strada.

ROUEN: visita Cattedrale Notre Dame, centro storico con le case a graticcio, torre dell'Orologio, Piazza del Mercato con la Chiesa costruita in onore di Giovanna d'Arco. Da non perdere lo spettacolo notturno di "suoni e luci" nella piazza della Cattedrale, gratuito. Lo spettacolo viene riprodotto per 4 volte dalle 23.00 alle 24.00 e consiste nella riproduzione di quadri di Monet sulla facciata della Cattedrale.

Martedì 25 luglio 2006

Rouen -> Fecamp - Etretat -> Octeville sur Mer Km. 123

Sosta: presso parcheggio della scuola a Octeville sur Mer, località a 10 Km da Le Havre. In alternativa ottima la sosta presso il porto di Le Havre.

FECAMP: per chi vuole è possibile visitare una distilleria del famoso liquore Benedictine che si trova proprio in centro. Ottimo il parcheggio per camper presso il porto con annesso CS, segnalato.

ETRETAT: cittadina che non si può attraversare con il camper in quanto le strade sono veramente strette. Si può parcheggiare solo in una zona in uscita dalla cittadina vicino al campo da golf. Bella la spiaggia di sassi da dove si ammirano le famose falesie. E' possibile salire su dei promontori, su uno dei quali c'è una chiesetta. Non è possibile pernottare in loco.

Mercoledì 26 luglio 2006

Octeville sur Mer -> Le Havre -> Ponte di Normandia -> Honfleur -> Deauville Km. 52

Sosta: presso il porto di Deauville vicino al Casinò ed al centro città.

PONTE DI NORMANDIA: parcheggio all'inizio del ponte e sosta per le foto. Pedaggio pari a € 5.00.

HONFLEUR: bella cittadina di mare con un porto molto caratteristico e la bella chiesa in legno di S. Caterina costruita da carpentieri. Ottima l'area attrezzata per soli camper all'inizio della città a pagamento: € 7.00 per 24 ore oppure € 4.00 per 5 ore.

DEAUVILLE: famosa località di mare con spiaggia di sabbia. Sul lungo mare caratteristiche le transene con i nomi di attori famosi che hanno partecipato al famoso festival del cinema americano che si tiene annualmente in questa località. Bello anche il centro cittadino e la zona del porto è molto tranquilla.

Abbiamo raggiunto Deauville attraverso la strada litoranea molto tortuosa ma pittoresca.

Giovedì 27 luglio 2006

Deauville -> Bayeux -> Arromanches Km. 102

Sosta: a pagamento (€ 4.00 per 24 ore) presso il parcheggio del cinema a 360° posto su un promontorio che domina la cittadina e la spiaggia dello sbarco di Normandia.

BAYEAUX: visitata la cittadina molto carina ed il museo dove è conservato l'arazzo più lungo del mondo (metri 70) fatto fare dalla regina Matilda e che narra la storia del 14.10.1066 di Guglielmo il Conquistatore (entrata € 7.60 adulto). Visita della Cattedrale di Notre Dame.

Da evitare il parcheggio per camper in quanto non è in piano ed in una piazza un po' caotica, vicino al CS.

ARROMANCHES: visita del Museo dello sbarco di Normandia (€ 6.50 adulto) con tanto di filmati storici anche in lingua italiana (o con audio guida in italiano). Bello ed interessante dal punto di vista storico. Sostituisce in pieno il cinema a 360°.

Dal parcheggio sul promontorio del cinema a 360° è possibile raggiungere il centro attraverso una scalinata che ti porta direttamente in centro e sulla spiaggia.

Venerdì 28 luglio 2006

Arromanches -> Colleville sur Mer -> La Cambe -> Pointe du Hoc -> Grandcamp Maisy Km. 72

Sosta: presso il porto di Grandcamp Maisy poco lontano da Pointe du Hoc. Calmo e tranquillo nonché vicino alla spiaggia. Unico rumore quello dei gabbiani. E' possibile vedere anche l'alta marea. Diversamente c'è un campeggio a disposizione lì vicino.

COLLEVILLE SUR MER: a Omaha Beach visita del Cimitero Americano caratterizzato da una fila interminabile di croci bianche (nr. 19.000 morti). Nel parcheggio si potrebbe anche sostare per la notte.

LA CAMBE: visita del Cimitero Tedesco caratterizzato invece da croci nere. Zona poco segnalata.

POINTE DU HOC: visita dell'avamposto tedesco e di ciò che ne rimane dopo l'assalto da parte dei ranger americani. Posto su una scogliera. Nel parcheggio non è possibile sostare per la notte.

Sabato 29 luglio 2006

Grandcamp Maisy -> Saint Marie Eglise -> Coutances -> Granville -> Saint Pair sur Mer Km. 136

Sosta: presso area attrezzata a pagamento (€ 5.00 per 24 ore con sosta max 48 ore) con CS a disposizione. L'area si trova alla rotatoria all'ingresso del paese provenendo da Granville vicino al campo da tennis, ad un parco giochi ed al Marchè Plus.

SAINTE MARIE EGLISE: visita della cittadina e della chiesa sulla quale è ancora appeso un manichino di un paracadutista salvatosi, fingendosi morto, nella notte dello sbarco in Normandia. Parcheggio davanti alla chiesa per camper e bus con sosta notturna a pagamento (€ 4.00); mentre il CS è fuori dal campeggio. Se fosse inagibile fare Km. 10 a nord e raggiungere la cittadina di Montebourg dove all'inizio del paese è segnalato un CS su strada sterrata in salita.



COUTANCES: visita della Cattedrale di Notre Dame in stile gotico.

GRANVILLE: non visitata causa il troppo caos incontrato sulla strada. Inoltre la possibilità di pernottare è remota ed i parcheggi rumorosi oppure in salita. Possibile visitare un acquario.

SAINT PAIR SUR MER: località di mare con spiaggia in sabbia e piscina di acqua salata artificiale sulla stessa spiaggia. Paesino tranquillo.

Domenica 30 luglio 2006

Saint Pair sur Mer -> Fourgeres -> Mt. St. Michel Km. 122

Sosta: presso parcheggio a pagamento (€ 8.00 per 24 ore) davanti a Mt. St. Michel: ottima postazione per ammirare il tramonto (verso le ore 22.00) e l'avanzare dell'alta marea. Se non siete vicini al colmo di luna piena non esiste problema con la marea: non arriva a ricoprire il parcheggio. Diversamente è segnalato da cartelli oppure chiedere all'ufficio informazioni.

FOURGERES: visita a questo paese bretone con un bellissimo castello medievale (€ 4.80 adulto). L'intera cittadina è cinta da mura medievali sulle quali si può passeggiare; bello il giardino pubblico ricolmo di fiori colorati. Visita della bellissima chiesa di S.Leonardo. Merita di essere visitato soprattutto per l'atmosfera che si respira....

MT. ST. MICHEL: visita della cittadina attorno all'Abbazia ricca di negozietti (carissimi!) e di ristoranti. Visita all'Abbazia (€ 8.00 adulto) al mattino (ore 10.45), con guida in italiano, della durata di un'ora ma molto più esplicativa della audio guida.

Lunedì 31 luglio 2006

Mt. St. Michel -> St. Malò Km. 66

Sosta: presso parcheggio a pagamento diurno (€ 2.50 dalle 9.00 alle 19.00) con CS annesso, in zona ippodromo nel Rione La Decouverte. Fuori dal parcheggio navetta gratuita ogni 15' per il centro.

ST. MALO': visita della cittadina entro le mura (centro storico) con mille negozi e ristoranti. Possibilità di accedere al camminamento lungo le mura che la cingono. Vista della spiaggia e del mare di Normandia (anche se siamo in Bretagna).

Martedì 1 agosto 2006

St. Malò -> Dinard -> Dinan Km. 47

Sosta: presso parcheggio per camper gratuito posizionato all'uscita del paese sotto ad un viadotto, un po' movimentato e rumoroso. Annessa scala di accesso diretto al paese.

DINARD: località di mare con bella spiaggia in sabbia e mare pulito. Bella e tranquilla cittadina con il mercato, scoperto e coperto, proprio di martedì dove è possibile fare buoni acquisti.

DINAN: altra cittadina bretone molto caratteristica, Costruzioni medievali con mura di cinta pedonabili. Possibile visitare la torre dell'orologio (€ 2.75 adulto) dal quale si gode un'ottima visuale su tutta la città.

Mercoledì 2 agosto 2006

Dinan -> Vitre -> Le Mele sur Sarthe Km. 255

Sosta: presso parcheggio sul lago a Le Mele sur Sarthe. In alternativa vicino campeggio.

Oppure a Laval (dopo Vitre) parcheggio per camper gratuito e segnalato con CS in riva al fiume.

VITRE: visita di questa caratteristica cittadina bretone, piccola ma caratteristica con le sue case a graticcio e le vie ciottolate.

Giovedì 3 agosto 2006

Le Mele sur Sarthe -> Alençon -> Versailles Km. 159

Sosta: presso la Versailles Association Camp (simile ad un campeggio ma molto economico e con CS) poco segnalato ma in posizione strategica (al confine con i giardini di Versailles) ed il ragioniere parla italiano (bergamasco) e sono in grado di fornire utili informazioni ai clienti. Può anche essere considerata una base per visitare Parigi. Attenzione: la corrente non è disponibile ma vi sono i servizi con le docce a gettone.



VERSAILLES: visita della Reggia (€ 13.50 adulto) e parte dei giardini ricompresi nel prezzo. Per visitare tutti i giardini occorre un biglietto apposito. Bella ma troppo affollata. La visita si può effettuare con audioguida in italiano.

Segnaliamo che nel parcheggio (gratuito in agosto) situato a 300 metri dalla Reggia è possibile sostare **ma non per la notte** (anche se probabilmente qualcuno non si cura dei cartelli molto esplicativi).

Venerdì 4 agosto 2006

Versailles -> Parigi -> Champigny sur Marne Km. 45

Sosta: presso Camping International a Champigny sur Marne ad est di Parigi in direzione Eurodisney.

I prezzi (circa € 30.00 per un equipaggio di 3 persone, con corrente a notte) giustificano la posizione strategica ed i servizi offerti. CS a disposizione, market con pane fresco aperto dalle ore 8.00, bagni con docce calde gratuite e ben puliti, servizio bus all'entrata del campeggio che ti porta alla fermata della RER linea "A". Per raggiungere il campeggio basta seguire i cartelli con "camping I.D.F."

Servizio di emissione biglietti "Paris Visite" per circolare con tutti i mezzi a Parigi; possibilità di acquistare i biglietti per Eurodisney (ed evitare così le file) e collegamento con il parco divertimenti direttamente con la RER. Pagamento accettato anche con carta di credito.

PARIGI: nel pomeriggio iniziamo la visita di Parigi ed utilizzando prima il bus e poi la RER in 30' siamo nel centro di Parigi. Visitiamo: Montmartre, Basilica del sacro Cuore, Pigalle, l'Operà, i magazzini Lafayette, Trocadero e diamo una sbirciatina alla Tour Eiffel.

Per fare buoni acquisti (anche di souvenir vari) suggeriamo la zona di Pigalle ed i dintorni di Montmartre.

Sabato 5 agosto 2006

Parigi

PARIGI: continuiamo la nostra visita di Parigi con la chiesa di St.Sulpice (resa famosa dal libro "Codice Da Vinci"), la Cattedrale di Notre Dame de Paris con accesso alle torri panoramiche (€ 7.00 adulto) con i loro 255 scalini in salita e 147 in discesa. Passiamo poi alla Tour Eiffel dove occorre armarsi di tanta pazienza per le file interminabili alla base dei 4 piloni (circa 1 ora di attesa) (€ 7.00 adulto salendo a piedi fino al secondo piano per accelerare i tempi). Ammiriamo l'Arco di Trionfo che si affaccia sui Champs Elysee.

Domenica 6 agosto 2006

Parigi

PARIGI: visita del Museo del Louvre (entrata gratuita la prima domenica del mese, diversamente € 8.00 adulto). Arriviamo direttamente dentro il Louvre utilizzando la metropolitana e ci fa evitare una bella coda esterna. Piazza della Concordia con il suo obelisco, La Defence in fondo ai Champs Elysee che mette in risalto l'architettura moderna dei palazzi che la compongono, Centro C.Pompidou ed i suoi artisti di strada.

Per avere informazioni su **PARIGI** consultare il sito www.visit-paris.com, www.disneylandparis.com, www.franceguide.com (Ente del Turismo francese).

Lunedì 7 agosto 2006

Champigny sur Marne -> Eurodisney Km. 40

Sosta: presso il parcheggio di Eurodisney con disponibilità di CS e di servizi con docce calde.

Il costo della sosta è salato in quanto con € 20.00 potresti fermarti fino alla mezzanotte, ma i francesi peccano sull'organizzazione e quindi pagando solo € 20.00 e non esponendo il foglio che ti rilasciano succede che passa qualcuno, nota l'assenza del foglio e ti lascia un foglio sul parabrezza pregandoti di esporlo. Se si riparte il giorno dopo in mattinata nessuno se ne accorge anche perché l'uscita è lontana rispetto all'entrata e non è sorvegliata in alcun modo. Qui non si tratta tanto di fare i furbi ma abbiamo pensato che € 20.00 per 24 ore potevano anche essere accettabili, non di certo fino alla mezzanotte!



EURODISNEY: con una bambina appresso non si può saltare la sosta (salata) ad Eurodisney. Costo del biglietto € 47.00 per adulto ed € 35.00 per bambini. Inoltre occorre pagare anche il parcheggio al costo di € 20.00 valido fino alla mezzanotte.

Preparatevi a scarpinare alquanto, non tanto all'interno del parco ma per raggiungerlo. Infatti dal parcheggio per camper all'entrata vi è circa 1 km da percorrere con nastri trasportatori (se funzionano nella direzione dove devi andare) e poi tanto a piedi.

Da non perdere gli spettacoli, molto belli, le sfilate e la gran sfilata notturna prima della chiusura del parco con tanto di fuochi d'artificio.

Per chi avesse visto Disneyland in USA è comunque una delusione (eccezione fatta per gli spettacoli!).

Attenzione qualche spettacolo può essere a numero chiuso ma in realtà devi fare inutili file quando poi ti lasciano entrare tranquillamente nel teatro! (ad esempio dall'annesso ristorante!!!)

Martedì 8 agosto 2006

Eurodisney -> Fontainebleau Km. 40

Sosta: presso la foresta attorno a Fontainebleau con l'autorizzazione delle guardie forestali.

Annesso percorso salute. Tranquillissimo anche se molto isolato.

FONTAINEBLEAU: la visita non la possiamo fare martedì in quanto coincide con il giorno di chiusura di tutti i castelli ed i musei nazionali. **(Il martedì e praticamente quasi tutto chiuso pertanto ricordatevi se pianificate visite ed informativi preventivamente!!!!)**. Quindi dobbiamo attendere il giorno dopo ma ne vale la pena. Ricca residenza (€ 6.50 adulto) e meravigliosi giardini.

Mercoledì 9 agosto 2006

Fontainebleau -> Sully sur Loire -> Bracieux Km. 196

Sosta: presso il campeggio di Bracieux vicino all'ufficio del turismo ed alla piscina comunale.

In alternativa possibile il pernottamento presso il parcheggio dietro al municipio.

SULLY SUR LOIRE: la visita del castello è stata ostacolata dai lavori in corso che dureranno fino al primo semestre 2007. Comunque il castello anche solo dall'esterno è apprezzabile.

Nota: **non è più possibile pernottare nel parcheggio antistante** (evidenziato da un cartello).

BRACIEUX: risulta per noi solo un punto di sosta per raggiungere il **castello di Chambord nel cui parcheggio non è possibile pernottare** (infatti vengono regolarmente chiusi i cancelli) ed il divieto vale per tutto il comune di Chambord.

Giovedì 10 agosto 2006

Bracieux -> Castello di Chambord -> Blois Km. 31

Sosta: nel parcheggio gratuito segnalato a Blois in riva alla Loira (disponibilità di circa 25 posti).

CASTELLO DI CHAMBORD: visita (€ 9.50 adulto) del famoso castello che contiene la scala progettata da Leonardo da Vinci a doppia spirale. Per il resto il castello è quasi spoglio ed in parte in ristrutturazione. E' possibile raggiungere una terrazza dalla quale si gode un'ottima veduta.

BLOIS: visita della cittadina con un bel castello posizionato in centro storico ma che noi ammiriamo solo dall'esterno. All'interno della città vi sono a disposizione 4 percorsi diversi segnalati con degli stemmi in ottone posti sul marciapiede e raffiguranti soggetti diversi in base al percorso prescelto.

Presso l'ufficio del turismo vicino al castello è possibile ottenere la piantina della città con la specifica dei percorsi (anche in lingua italiana). Per chi volesse la sera è disponibile uno spettacolo di suoni e luci presso il castello (il mercoledì dovrebbe essere previsto in inglese).

Venerdì 11 agosto 2006

Blois -> St. Aignan Km. 51

Sosta: presso il parcheggio gratuito sul Cher vicino alla piscina comunale. Accesso attraverso una stradina a **metà del ponte** in entrata provenendo da Blois.

ST. AIGNAN: visitiamo lo Zoo (€ 17.00 adulti, € 12.00 bimbi) che giustifica il prezzo. Infatti contiene oltre 4000 animali situati in spazi adeguati e ben ordinati che ti permettono un contatto molto ravvicinato con la fauna. Inoltre viene presentato uno spettacolo 3 volte al giorno di rapaci e leoni marini. Merita sicuramente una visita perché offre la possibilità di incontrare molti animali anche in



via di estinzione (Koala, Gorilla,...). **Si segnala che è possibile la sosta notturna nel parcheggio dello Zoo per una notte.**

Poi visitiamo anche la cittadina che oltre ad essere molto tranquilla gode di una filodiffusione a disposizione di tutti quelli che vi passeggiano.

Sabato 12 agosto 2006

St. Aignan -> Castello di Chenonceau -> Borges Km. 150

Sosta: sosta presso il parcheggio gratuito per **solì camper** con CS a disposizione nella zona dello stadio vicino al Chateaux d'Eau.

CASTELLO DI CHENONCEAU: visita del castello (€ 9.00 adulto) bello soprattutto per la sua struttura a ponte attraverso il fiume Cher. Bello il giardino labirinto. C'è a disposizione una cantina che vende vini.

E' possibile pernottare nel parcheggio del castello nella sola zona predisposta per i camper.

BORGES: visita della cittadina con le sue belle stradine ricolme di case a graticcio, della Cattedrale riconosciuta patrimonio mondiale dall'Unesco e dei negozietti affacciati sulle viuzze di ciottolato.

Domenica 13 agosto 2006

Borges -> Never -> Autun Km. 167

Sosta: presso il parcheggio gratuito con CS annesso presso il lago ad Autun (di fronte al McDonald ed al bowling). Percorso attorno al lago molto piacevole.

AUTUN: per noi è stata solo una sosta e ben azzeccata in quanto da qui in poi (in direzione Mulhouse) non vi è nessun posto degno di nota, a meno che non si decida di sostare presso una cantina vinicola con il permesso dei proprietari.

Lunedì 14 agosto 2006

Autun -> Mulhouse -> Freiburg in Breisgau Km. 347

Sosta: presso il parcheggio a pagamento (€ 5.00 per 24 ore) con CS (a pagamento l'acqua) presso il P+R uscendo dall'autostrada a Friburgo mitte; ben segnalato.

FRIEBURG IN BREISGAU: siamo nella Selva Nera e cambiamo quindi lingua. Friburgo merita sicuramente una visita in quanto è una città ricca di belle e caratteristiche case, la bella torre dell'orologio, il municipio tutto rosso e decorato proprio di fronte alla Cattedrale. Inoltre c'è l'imbarazzo della scelta di negozi. La città ha una caratteristica: lungo le strade del centro storico scorre un ruscello a livello della strada stessa: quindi attenzione a dove mettete i piedi!

Martedì 15 agosto 2006

Freiburg in Breisgau -> Lago di Costanza -> Meersburg Km. 144

Sosta: presso il parcheggio Allmend a pagamento (€ 6.00 con possibilità anche di sosta notturna) e con CS disponibile a pagamento. Segnalato ed in salita rispetto al paese (svoltare al semaforo e seguire le indicazioni del P+R). Ve ne sono due parcheggi a disposizione dei camper: uno piccolo vicino al CS, uno un po' più grande vicino ai vigili del fuoco.

MEERSBURG: casualmente ci siamo fermati in questa cittadina ed è stata una scelta ben azzeccata. Infatti il paesino affacciato sul Lago di Costanza è un vero gioiello: belle stradine che si inerpicano in lungo ed in largo, belle case a graticcio, una passeggiata lungo il lago e tanti negozi nei quali curiosare.

Consigliamo a tutti una sosta: ne vale la pena. Inoltre è la base di partenza per delle gite in traghetto che ti permettono di raggiungere le altre cittadine che si affacciano sul lago di Costanza.

E' disponibile anche una piscina all'aperto ed un centro termale, sempre in riva al lago.

Mercoledì 16 agosto 2006

Meersburg -> Ravensburg Km. 33

Sosta: presso il parcheggio per camper a pagamento (€ 5.00) con CS (a pagamento solo l'acqua), ben segnalato ed in posizione sud rispetto alla cittadina (oltre la stazione ferroviaria).

RAVENSBURG: questa cittadina è famosa per due cose: le sue innumerevoli torri, una diversa dall'altra, e per essere la città dei giochi della Ravensburger. Visitiamo la città ed ammiriamo le torri,

nonché il museo gratuito della storia dei giochi creati dalla Ravensburger. Anche qui all'interno del centro storico si può vedere un canale che però è protetto sui lati.

E' anche possibile salire su una torre per ammirare il panorama (€ 2.00 adulto dalle 14.00 alle 18.00).

Giovedì 17 agosto 2006

Ravensburg -> Fussen Km. 114

Sosta: presso l'area attrezzata per camper Wohnmobilplatz a € 12.00 con corrente al giorno, Ben segnalata e vicina ad un centro commerciale che conta parecchi negozi.

FUSSEN: per noi ormai questa è solo una sosta per fare qualche interessante acquisto, visto i prezzi competitivi rispetto all'Italia. Ma per chi non ci fosse mai stato questa è la base di partenza per visitare 2 dei 4 castelli di Ludwig di Baviera: Hohenswangau e Neuschweinstein.

Prendetevi tutto il tempo necessario per ammirare questi capolavori dell'architettura.

Venerdì 18 agosto 2006

Fussen -> Fernpass -> Innsbruck -> Brennero -> Rovereto Km. 311

E qui si conclude la nostra vacanza in Francia ed attraverso la Selva Nera.

NOTE: Consigliamo a tutti un viaggio di questo tipo in quanto molto rilassante e ricco di cose da vedere. Inoltre la Francia risulta essere un paese a misura di camper in quanto ovunque si trovano aree di sosta gratuite e postazioni per lo scarico/carico anche nei paesi più sperduti: ma soprattutto ben segnalate.

La Normandia e la Bretagna inoltre offrono uno spettacolo che ti fa tornare indietro nel tempo e proprio per questo valgono da sole un viaggio.

Parigi è come tante altre una capitale e quindi non bisogna soffrire il caos e le file interminabili.

La Loira forse è la più gettonata anche se offre un paesaggio a misura di turista.

Per scelta in Francia abbiamo sempre viaggiato su strade diverse dalle autostrade ed il vantaggio, oltre a quello economico, è che si possono ammirare molti centri storici. Infatti è un classico in Francia che si debba attraversare ogni paese per il centro storico, anche quando le strade sono veramente strette!

In questo modo si ha la possibilità di vedere tanti paesi comodamente seduti sul proprio automezzo.

In merito al tempo consigliamo un abbigliamento vario: da quello estivo a quello autunnale per sopperire ai cambi di temperatura dettati da improvvisi temporali. Ricordate inoltre che in Normandia il vento non manca ed è una costante con la quale occorre familiarizzare.

Per quanto riguarda l'approvvigionamento di viveri abbiamo trovato che certi supermercati sono più economici di altri (es. Lidl, Netto, Champion,..).

Anche i rifornimenti di carburante sono molto più convenienti se effettuati presso i supermercati, ma fate attenzione che durante l'ora del pranzo effettuano una pausa (almeno fino alle ore 14.30).

Sempre presso i distributori dei supermercati sono disponibili grandi quantità e varietà di bombole del gas e ci sembrava che gli attacchi corrispondessero a quelli in uso in Italia.

Presso i campeggi sono disponibili su cauzione delle riduzioni per potersi collegare alle colonnine elettriche, diverse rispetto a quelle italiane.

Gli agganci dei CS per il rifornimento dell'acqua necessitano di apposito attacco che si trova facilmente tra gli accessori per il giardinaggio. Diversamente occorre caricare con un annaffiatoio o con un secchio.

Poche volte abbiamo incontrato scarichi per le acque grigie inaccessibili o per i quali occorreva utilizzare l'apposito tubo. In quei casi abbiamo optato per scaricarle a secchiate (era molto più semplice e veloce riempire parecchie volte un secchio e svuotarlo nell'apposito scarico che cercare complicate manovre di avvicinamento del mezzo allo scarico stesso!).

La maggior parte delle volte i CS sono composti da una "colonnina" bianca che consente: di scaricare le acque nere in apposito scarico; di utilizzare acqua per pulire la "cassetta" (non potabile); di agganciare tubo acqua per rifornirsi di acqua potabile (a volte a pagamento altre no), e talvolta di agganciarsi al 220. Tali colonnine si riconoscono in quanto denominate "EURORELAIS" (sono colonnine alte circa 1 metro, bianche e blu). Normalmente vicino alle stesse trovate lo scarico delle acque grigie.

E' possibile scaricare da internet un elenco di tutte le località francesi ove sono collocati CS o AA o AS all'indirizzo www.camperavventure.it/aree/aree-dipartimenti.htm oppure accedere attraverso il sito di www.camperonline.it (aree di sosta in Europa). Tale elenco stampato in ordine alfabetico è risultato molto utile per individuare lungo il tragitto le località attrezzate ad accogliere il turismo itinerante.

Grazie e buon viaggio a tutti.

NUOVA CONVENZIONE PER IL 2009

PER TUTTI I SOCI DELL' HOLIDAY CAMPER CLUB TRENTO
CHE PRESENTANO LA TESSERA DEL 2009

BOMBOLE DI GAS PROPANO da 10 e 15 kg SCONTO DEL 25%



S A I T - Agip gas

TRENTO - VIA DEL COMMERCIO, 27

TEL. 0461 - 823575

PER TUTTI I SOCI

Avete delle esperienze di viaggio da raccontare?

Avete delle fotografie inerenti a gite fatte da voi con il camper?

Avete delle proposte weekend per far divertire i bambini?

Inviare il tutto all'indirizzo e-mail info@holidayclubtrento.net

The logo is a stylized green symbol resembling a combination of the letters 'R' and 'A' enclosed in a circle.

elettrauto
RIGHETTI
di Righetti Luigino
perito industriale
LAVIS (TRENTO)
Via Galileo Galilei 15 - Tel. 0461 / 246782
Partita IVA n. 01311610222
Cod. Fisc. RGH LGN 62B05 L3780

Iscr. Albo Artigiani n. 38216 del 30/01/91
Iscr. RGN C. C.I.A.A. 129493 del 24/01/91
Iscr. RSC 22140 del 08/02/91
Iscr. Albo Periti Industriali Tv - sp. elettronica n. 1679 del 30/01/90

riscaldatori e preriscaldatori, climatizzatori per auto e autocaravan, navigatori satellitari, TV sat, allarmi antifurto, accessori e installazione di impianti.

Officina autorizzata: Webasto, Eberspaecher, Autoclima, Diavia, Teleco, Telair

OFFERTE PROMOZIONALI AI SOCI

PORTOBELLO

VENDESI, COMPRASI, ECC. (un servizio per i nostri soci)

Vendo camper mansardato **ELNAGH JOXY 22 G**

anno: dicembre 2003

motore: Fiat Ducato 28 jtd 130 cv, 31.000 km, revisionato dicembre 2007

accessori: ABS, airbag guidatore, radio-cd, antifurto, sospensioni posteriori ad aria AL-KO, riscaldamento supplementare cellula, tendalino esterno, maxigavone portamoto (120-150 kg), forno a gas, finestrato SEITZ, catene neve

prezzo conveniente!

telefonare ore pasti 347 3003094

The advertisement features a large, stylized green infinity symbol at the top. Below it, the word "ACQUACOP" is written in a bold, green, blocky font. Underneath the name, there are four lines of text in a smaller, black font: "TRASPORTO RIFIUTI SPECIALI LIQUIDI E SOLIDI", "DISOTTURAZIONE TUBAZIONI - SPURGO POZZI NERI", "NOLEGGIO CONTAINERS - AUTOTRASPORTI IN GENERE". The bottom half of the ad is a photograph showing a white truck with a blue container on its back, parked in an industrial or construction area. At the bottom of the photo, the website "acquacop.it" is visible. Below the entire advertisement, the contact information "Via G. di Vittorio 10 - 38015 LAVIS (TN) - Tel. 0461 242022 - Fax 0461 242320" is printed in a black font.

campertours

www.campertours.it



CONCESSIONARIO PER IL TRENINO



**Cartello carichi sporgenti
in alluminio omologato**

Invece di € 34,30
**Offertissima
€ 19,90**

Acquista on-line sul nostro sito:
www.campertourshop.it



Spese di trasporto **GRATIS***
per ordini superiori a 150,00 €
su www.campertourshop.it



Corso Alpini n. 26 - 38100 Trento - Tel. 0461.825954 - Fax 0461.823386

campertours

www.campertours.it

CONCESSIONARIO PER IL TRENTINO

RIMOR

RESC

RESCI
RIMORCHI



Acquista on-line sul nostro sito:
www.campertourshop.it

Sponsor Ufficiale
delle Tue vacanze!



Consultabile
24 h su 24 h

Spedizioni
in tutta Italia

Tantissime
offerte sempre
aggiornate

Corso Alpini n. 26 - 38100 Trento - Tel. 0461.825954 - Fax 0461.823361