



Holiday Notizie




CLUB AFFILIATO ALLA
FEDERAZIONE A.C.T. ITALIA

Notiziario bimestrale a cura dell'Holiday Camper Club Trento
www.holidaycampertrento.net - info@holidayclubtrento.net

ANNO 2009 - Numero 5 - AGOSTO / SETTEMBRE

In collaborazione con:





HOLIDAY CAMPER CLUB TRENTO

Data costituzione: 1 gennaio 2006

Consiglio Direttivo:

Presidente Dino Bertolin
Vice-Presidente Vittorio Zanettin
Segretario Fabrizia Pedrotti
Tesoriere Alberto Guido
Consigliere Cornelio Giuliani
Consigliere Giorgio Mosna
Consigliere Sergio Zambaldi

Revisori dei conti:

Presidente Corrado Demattè
Membro Roberto Bragagna
Membro Carlo Carlini

Collegio dei probiviri:

Presidente Cipriano Guido
Membro Claudio Biasutti
Membro Renato Conte

Consulenti legali:

Claudio Lenzi, Lino Rosa

Collaboratori:

Addetto convenzioni: Alessandro Varner

Pubblicazioni:

Proprietario: Holiday Camper Club Trento
Registrazione: Tribunale di Trento
Aut. n. 1299 del 4.8.2006
Redazione: via Solteri n. 66 - Trento
Tiratura: 400 copie
Direttore Responsabile: Dino Bertolin

Stampa digitale: Rotooffset Paganella snc-Trento

Recapito postale:

Holiday Camper Club Trento
Via Canova n. 28 – 38014 Gardolo (TN)

Indirizzo sede:

Via Solteri n. 66 - Trento
aperta tutti i martedì
dalle ore 20,30 alle ore 22,30
(luglio, agosto e festività la sede rimane chiusa)

Telefono:

0461 991850 – cell. 349 4567442

Fax:

0461 946854

Internet:

www.holidaycampertrento.net

E-mail:

info@holidayclubtrento.net

Coordinate bancarie:

IBAN: IT57 U083 0401 8090 0000 9322 387
c/o Cassa Rurale di Trento
Via Giovannelli n. 9 - Trento

In collaborazione con:

Ass.ne Naz. Coordinamento Camperisti
Federazione A.C.T.ITALIA
Dipartimento Sicurezza Stradale
Difensore Civico di Trento
SOS Vacanze
Federconsumatori

Quota associativa:

25 euro annuali per nucleo familiare con
Camping Card International

*Le informazioni riportate nei singoli articoli vengono rilasciate senza garanzia e salvo errori od omissioni.
E' ammessa la parziale riproduzione di testi ed illustrazioni citandone la fonte.*



Sommario

COMUNICAZIONI AI SOCI	4
TESSERAMENTO 2009	4
I NOSTRI RADUNI.....	5
5 [^] EDIZIONE DELLA FESTA SETTEMBRINA (11-13 SETTEMBRE 2009)	5
“CASTAGNATA SOCIALE 2009” (24 E 25 OTTOBRE 2009).....	7
PEDALATA SUL MINCIO (19 E 20 SETTEMBRE 2009)	9
DIARI DI BORDO	10
NON SOLO SCOZIA.... (DAL 4 AL 29 AGOSTO 2004).....	10
LA PAGINA DEGLI ANNUNCI.....	22

COMUNICAZIONI AI SOCI

TESSERAMENTO 2009

Le iscrizioni sono state chiuse il **31 maggio 2009**; pertanto il giornalino non viene più inviato a chi non ha rinnovato l'iscrizione.

Oltre tale data si accettano solo le adesioni di eventuali **NUOVI** soci, alla tariffa di € 25,00 comprensiva di Camping Card International.

La rinuncia alla Camping Card International **NON DA' DIRITTO** a riduzione della quota.

Le iscrizioni possono essere effettuate **ESCLUSIVAMENTE**:

1) recandosi presso la **sede sociale** di Via Solteri 66 il martedì dalle 20,30 alle 22,00 (ESCLUSI LUGLIO E AGOSTO);

2) a mezzo **bonifico** con il seguente codice IBAN - IT57 U 08304 01809 000009322387 – (conto corrente c/o Cassa Rurale di Trento intestato a: "Holiday Camper Club Trento")

indicando: nome e cognome del NUOVO socio,
indirizzo completo
causale "Quota iscrizione anno 2009"



elettrauto

RIGHETTI

Via Galileo Galilei 15 - 38015 LAVIS (TN)
tel 0461246782 fax 04611821099
email: info@elettrautorighetti.com

riscaldatori e preriscaldatori, climatizzatori per auto e camper, impianti tv/sat/digitale terrestre, allarmi antifurto e localizzatori, energia solare ed alternativa, modifiche ed installazioni di impianti ed accessori per il comfort a bordo, automazioni.
Realizziamo (quasi) tutte le vostre idee....

OFFERTE PROMOZIONALI AI SOCI AGGIORNATE SUL SITO INTERNET
www.elettrautorighetti.net



Il vero centro autorizzato per installazione e riparazione



I NOSTRI RADUNI

5^A EDIZIONE DELLA FESTA SETTEMBRINA (11-13 settembre 2009)



L'Holiday Camper Club Trento organizza nei giorni dall'11 al 13 settembre 2009 la 5^a edizione della Festa Settembrina riservata ai Soci e loro familiari.

La manifestazione si terrà presso il Camping San Francesco di Rivoltella del Garda, vicino a Desenzano (BS).

Coordinate geografiche: E 10.59475 N 45.46562

Il programma prevede:

Venerdì 11 settembre:

Dalle ore 10.00: arrivo degli equipaggi al Camping San Francesco e sistemazione presso le piazzole nella zona riservata per la manifestazione.

Sabato 12 settembre:

Arrivo degli equipaggi al Camping San Francesco e sistemazione presso le piazzole nella zona riservata per la manifestazione.



ore 16,00: inizio tornei sportivi e giochi per grandi e piccini (da confermare)

ore 18,30: aperitivo

ore 19,00: distribuzione piatto freddo con affettati misti e contorni, dolce e caffè.

Domenica 13 settembre:

Ore 12,00: pranzo libero.

Ore 17,00: merenda per tutti offerta dal club (Nutella Party e altro).

Sconto al Ristorante: esibendo la tessera del club, verrà applicato uno sconto del 5% sul pasto.

Ad eventuali visitatori per la sola giornata verrà applicata la tariffa vigente per persona.

Il costo del soggiorno in campeggio (da versare direttamente al campeggio) è di **euro 25,00 a equipaggio**, se si arriva in campeggio **venerdì** o di **euro 27,00 a equipaggio**, se si arriva in campeggio **sabato**, indipendentemente dal numero dei componenti dell'equipaggio (fino ad un massimo di 6 persone). La partenza deve avvenire entro le **ore 20.00** della domenica

Restano a carico dei partecipanti le bevande; inoltre, ogni famiglia dovrà munirsi di tavolo e sedie proprie per la "tavolata".

Il Direttivo dell' Holiday Camper Club ha ritenuto opportuno di non chiedere ai soci e familiari alcun contributo alle spese di organizzazione della festa.

In considerazione di ciò, si lascia alla sensibilità e responsabilità di ognuno comprendere lo sforzo organizzativo ed economico e, soprattutto, le conseguenze nel caso di mancata partecipazione senza preavviso.

Pertanto si raccomanda vivamente di effettuare l'iscrizione entro il termine stabilito e, nel caso di impossibilità a partecipare, avvisare al più presto possibile, onde evitare l'effettuazione di spese inutili.

La manifestazione verrà effettuata con qualsiasi condizione meteorologica.

Per motivi organizzativi la prenotazione è obbligatoria entro **martedì 8 settembre**, telefonando a **Graziella Zanettin** (0461 991850 o 349 4567442) oppure **Dino Bertolin** (335 7611302).



CARIGE ASSICURAZIONI
GRUPPO BANCA CARIGE

Convenzione

CAMPER

per chi ama viaggiare stando come a "casa"

entra in una nostra agenzia

e chiedi un **PREVENTIVO PERSONALIZZATO**

GIACOMETTI DANIELA

ASSICURAZIONI

TRENTO – Via G. Grazioli 85,

BORGO Valsugana – Via Hippoliti 11,

info@giacomettiassicurazioni.it

Tel. 0461/238522 * Fax 0461/230850

Tel. 0461/753672 * Fax 0461/756651

“CASTAGNATA SOCIALE 2009” (24 e 25 ottobre 2009)

Il Direttivo dell’Holiday Camper Club organizza la 6^a edizione della Castagnata sociale, riservata a soci e familiari.

Nei giorni 24 e 25 ottobre ci troveremo in compagnia per gustare le caldarroste presso il



che si trova sull'alpe di Celado a circa 1.200 m s.l.m., sul confine tra il Trentino orientale ed i monti bellunesi, a 4 km dall'abitato di Castello Tesino.

Programma:

Sabato 24 ottobre.

Arrivo e sistemazione equipaggi presso il campeggio;

giornata libera per escursioni, relax e passeggiate nei boschi;

Ore 19.00, cena facoltativa a menù libero o vasta scelta di pizze con sconto del 15 % sul listino, comprese le bevande, solo ed esclusivamente dietro presentazione alla cassa della tessera Holiday Camper Club Trento – 2009;

serata musicale dal vivo.

Domenica 25 ottobre.

Ore 9.30: per chi desidera dare una mano, inizio taglio castagne;

mattinata a disposizione per passeggiate o altre attività;

pranzo libero;

ore 15.00: degustazione caldarroste, in sala del ristorante appositamente riservata a noi, con acqua e vino a volontà.



Il costo del soggiorno al camping Alice (da versare direttamente al campeggio) è di euro **15,00 a equipaggio**, dal sabato mattina alle **ore 19** della domenica sera, indipendentemente dal numero dei componenti dell’equipaggio.

Il Direttivo dell’Holiday Camper Club ha ritenuto opportuno di non chiedere ai soci e familiari alcun contributo alle spese di organizzazione della festa.



Celado... un'alpe da scoprire

In considerazione di ciò, si lascia alla sensibilità e responsabilità di ognuno comprendere lo sforzo organizzativo ed economico e, soprattutto, le conseguenze nel caso di mancata partecipazione.

Pertanto si raccomanda vivamente di effettuare l'iscrizione entro il termine stabilito e, nel caso di impossibilità a partecipare, avvisare al più presto possibile, onde evitare l'effettuazione di spese inutili.

La manifestazione verrà effettuata con qualsiasi condizione meteorologica.

Per motivi organizzativi la prenotazione è obbligatoria entro **martedì 20 ottobre**, telefonando a **Graziella Zanettin** (0461 991850 o 349 4567442) oppure **Dino Bertolin** (335 7611302).



CORRIERE GIORNALIERO PER VENETO E FRIULI VENEZIA GIULIA

LIBERI TRASPORTI s.a.s. – via Maestri del
Lavoro 42 – Trento
tel. 0461.824487 – fax 0461.426718 – e-mail:
liberi.renzo@alice.it

PEDALATA SUL MINCIO (19 E 20 SETTEMBRE 2009)

Il Direttivo dell'Holiday Camper Club sta organizzando per i giorni 19 e 20 settembre una bicicletata nei pressi dell'area di sosta di Monzambano.

L'iniziativa è rivolta anche a chi non vuole inforcare le bicicletta, ma vuole semplicemente passare un week-end in compagnia.

Nel corso della manifestazione verrà offerto l'aperitivo a soci e familiari.

Ulteriori dettagli verranno forniti prossimamente sul nostro sito o tramite e-mail.

Per informazioni è possibile rivolgersi a **Cornelio Giuliani** (cell. 339 7066873) oppure **Graziella Zanettin** (0461 991850 o 349 4567442) oppure **Dino Bertolin** (335 7611302).

Monzambano e' un piccolo borgo di 4.500 unita', situato sulle colline moreniche mantovane nell'entroterra del basso Lago di Garda, nell'oasi del Parco del Mincio.

Da visitare:

Castello Medioevale.

Risale molto verosimilmente al periodo della calata degli Ungari. Al suo interno vi è la settecentesca chiesa di San Biagio, di probabile origine Romanica.

Chiesa di San Michele Arcangelo.

Fu iniziata nel 1743 per volontà del vescovo di Verona, Giovanni Bragadino. In precedenza vi era una chiesa Olivetana dedicata allo stesso santo. Fu aperta al culto nel 1798.

Al suo interno si possono ammirare splendidi altari di marmo policromo, le pale del Cignaroli e le opere di Augusto Ugolini: la Via Crucis, i quindici misteri del Santissimo Rosario, la pala di San Michele e la pala di San Domenico.

Chiesa della Disciplina o Beata Vergine.

Di origine romanica, fu ricostruita completamente nel 1667.

Chiesa della Santissima Trinità di Olfino.

All'interno si possono ammirare affreschi cinquecenteschi; di particolare interesse l'Annunciazione e La Natività.


Monte Oliveto.

Dimora signorile con la chiesetta dedicata a San Giuseppe, dove si conserva la "Fuga in Egitto" di Giovanni Caliari.

Castellaro Lagusello.

E' un suggestivo e ben conservato borgo medievale. La parte più antica del paese è perimetrata da una cinta muraria con merli guelfi.

All'interno il castello duecentesco, la chiesa barocca dedicata a San Nicola di Bari (parrocchiale dal 1526).



Come raggiungere Monzambano.

Autostrada A22: uscita Affi, seguire Peschiera D/g > Brescia (per circa 20Km) - dopo 1500 mt svincolo > Ponti s/m > Monzambano (7Km)

Coordinate GPS

Long. 10°41'34" Lat.45°23' 21"
N 45.38917 E 10.69277

DIARI DI BORDO

NON SOLO SCOZIA.... (dal 4 al 29 agosto 2004)

- ▶ Equipaggio: Gianluca (38 anni), Manuela (40 anni) e Sharon (quasi 5 anni)
 - ▶ Km percorsi: 6000
 - ▶ Dettaglio spese :
 - traghetto € 270,00 (www.seafrance.com)
 - benzina € 690,00
 - parcheggi € 50,00; campeggi € 250,00
 - card € 180,00 (solo per 2 adulti perché i bambini sotto i 5 anni non pagano le entrate ai castelli/manieri/giardini).
 - varie e souvenir € 560,00
- Totale € 2.000,00

La parte organizzativa è demandata a Manuela che utilizzando internet si procura quasi tutte le informazioni necessarie per affrontare questo viaggio rigorosamente autogestito.

Partire nel mese di agosto ha un solo grande inconveniente: il traffico, che esiste non solo sulle strade italiane ma anche su quelle estere. Quindi programmare sempre delle mete non troppo tirate; avere sempre almeno un giorno per gestire le emergenze od i ritardi: questi pochi consigli da non sottovalutare.

4 agosto 2004

Alle 13.00 siamo a bordo del nostro camper che ci accompagnerà in questo viaggio.

Lasciamo Rovereto seguendo l'autostrada fino al Brennero, in territorio austriaco bisogna ricordarsi di pagare la Vignette (€ 6,40) se si transita sull'autostrada e conseguentemente si deve pagare anche il Ponte Europa (€ 7,00). Queste spese rendono sicuramente il viaggio più snello in quanto percorrere le strade statali significa attraversare molti paesini.

Puntiamo verso nord raggiungendo prima Ausburg e poi Pforzheim, dove sostiamo in un'area di sosta sull'autostrada. Sulle autostrade germaniche oltre a non pagare pedaggi si trovano innumerevoli aree di sosta attrezzate dove ci si può fermare anche per la notte.

Percorsi km. 613.

5 agosto 2004

Altra grande tappa di trasferimento attraverso Lussemburgo, Belgio (Lille) e Francia, fino a raggiungere Calais: porto di imbarco per attraversare lo Stretto della Manica.

Avevamo già raccolto le tariffe dei traghetti che servono Calais-Dover (Sea France e P.& O. Ferries). Comunque sono le ore 18.00 ed abbiamo il tempo di verificarle presso i due uffici posti a lato del parcheggio sul molo di Calais. Optiamo per la Sea France la quale con € 270,00 ci garantisce la traversata andata e ritorno nelle ore notturne (molto più economiche di quelle diurne) per il nostro camper lungo 6,18 metri e per i tre passeggeri.

La traversata dura un'ora e mezza ed occorre imbarcarsi una mezz'ora prima della partenza. Noi partiamo alle 21.15 ed alle 22.00 (ora inglese corrispondente ad un'ora in meno rispetto all'Italia) sbarchiamo.

A Dover ci accoglie una leggera nebbiolina che comunque non ci fa dimenticare che qui si viaggia a sinistra. Dopo un giro panoramico di Dover perché inevitabilmente sbagliamo strada alla prima rotatoria, riusciamo ad infilare la strada che ci porta a Canterbury. Qui seguiamo le indicazioni per un parcheggio destinato ai pullman (Kings Head) aperto 24 ore su 24, dove troviamo un altro camper parcheggiato per la notte.

Percorsi km. 666.

6 agosto 2004

Al risveglio un gentile custode del parcheggio ci chiede di pagare 7,00 sterline per poter usufruire del parcheggio per 12 ore (le fa valere dall'ora in cui noi gli abbiamo detto di essere arrivati durante la notte!). In questo parcheggio è inoltre possibile scaricare le acque grigie e rifornirsi di acqua potabile, senza costi aggiuntivi.

Passeggiamo per Canterbury nell'attesa che apra il Visitor Center dove intendiamo acquistare la Card valida per entrare nei castelli e manieri dell'Inghilterra evitandoci tante code inutili. Abbiamo deciso di fare la Great Britain Heritage Pass valido per un mese al costo di 60,00 sterline a persona, che risulteranno ben spesi in quanto ci faranno risparmiare sui costi effettivi di tutti posti visitati bensì 130,00 sterline a testa!

A Canterbury occorre visitare la cattedrale perché è una vera opera d'architettura ed è arricchita da vetrate a mosaico coloratissime.

La passeggiata ci sgranchisce le gambe dopo due giorni di sola guida: fortunatamente io e mio marito ci alterniamo alla guida e quindi la fatica può essere meglio digerita.

Dobbiamo affrontare l'anello autostradale che circonda Londra che è pieno di cantieri con lavori in corso e, non avendo una cartina stradale sufficientemente dettagliata, sbagliamo strada. Ritorniamo nel giro di mezz'ora sui nostri passi pronti ad affrontare il Darford Tunnel (che passa proprio sotto al Tamigi e costa 1,00 sterlina) e poi verso Canterbury, Nottingham e la Foresta di Sherwood. Infatti pochi giorni prima della nostra partenza avevamo visto alla televisione che proprio a Sherwood si teneva una manifestazione che rievocava i tempi di Robin Hood. La notte la trascorriamo parcheggiati nel cuore della foresta, in un parcheggio che dalle 18.00 alle 8.00 del mattino è gratuito (e quasi vuoto).

Percorsi km. 365.

7 agosto 2004

Siamo pronti per affrontare una passeggiata lungo i sentieri all'interno della Foresta di Sherwood, vicino alla cittadina di Edwinstone. Alle 10.00 aprono i battenti del villaggio ricostruito per le varie manifestazioni (che comunque coprono tutta l'estate) ed all'interno troviamo tanti personaggi in costume che ci ricordano le storie di Robin Hood e dei suoi amici. Musica, canti, tiro con l'arco per tutti, la grande quercia, passeggiate e nel prato spettacoli di uccelli rapaci e di cavalieri che combattono e fanno divertire grandi e piccini.

Una visita alla chiesetta di Edwinstone dove si dice si sia sposato Robin Hood e Lady Marianne, e per l'occasione troviamo un vero matrimonio!

Infine ci muoviamo ancora verso nord: la nostra meta è York.

Se nei parcheggi trovavamo a grandi lettere che era vietato campeggiare, rispettavamo le disposizioni e cercavamo altre sistemazioni. Così anche ad York abbiamo pernottato in un campeggio (costo 11,00 sterline con elettricità per l'intero equipaggio).

Percorsi km. 126.

8 agosto 2004

La visita di York la domenica mattina è stata piacevole in quanto la cittadina era quasi deserta ed anche i turisti (=gruppi organizzati che si muovono in pullman) scarseggiavano. Alle 10.00 possiamo salire anche i 55 scalini che ci portano in cima alla collina dove è costruita la Clifford's Tower che domina la città.

Proseguiamo per l'Howard Castle, primo castello in programma. Per raggiungerlo seguiamo una strada che si snoda sulle colline e che attraversa le vecchie mura di cinta. Ovviamente ai tempi della costruzione del castello non si pensava di certo alle macchine e tanto meno ai camper che nel futuro avrebbero varcato le porte d'entrata e quindi noi ci troviamo ad attraversarle al limite delle nostre dimensioni (infatti dobbiamo far rientrare gli specchietti late-



PENSATE SOLTANTO A SCENDERE.

Perché il viaggio scorrerà via liscio, e sarà sempre il vostro viaggio più bello. Bonometti, da oltre 40 anni, è sinonimo di alta professionalità e grande esperienza nella vendita e nell'assistenza di caravan e autocaravan. Un'ampia esposizione, tutti gli accessori per una magnifica vacanza, uno staff sempre disponibile al vostro fianco, anche dopo l'acquisto.

Bonometti. Perché la vacanza sia sempre un piacere.

VICENZA - Altavilla Vic. na - Via Lago d'Isèo, 2 - Tel. 0444 372372
 VERONA - Via Bresciana, 9 - Tel. 045 8903777
 TREVISO - Castelfranco V.to - Via Stradone 17/A - Tel. 0423 724035
 TRENTO - Via di Spini, 8 - Tel. 0461 950926



WWW.BONOMETTLIT

rali). Il castello anche se non ha le fattezze di un castello così come siamo abituati a rappresentarlo, è immerso in un giardino con prato all'inglese che può essere tranquillamente calpestato.

Il castello è bello e può essere visitato in piena autonomia. In ogni stanza si trova un sorvegliante attento a rispondere ai vari quesiti proposti dai turisti ed anche a controllare che non venga ripreso con telecamere o macchine fotografiche l'interno.

Dopo pranzo ci concediamo una breve pausa sulla spiaggia di Scarborough che raggiungiamo con l'autobus dopo aver parcheggiato al "Park and Ride". Abbiamo finalmente capito che siamo considerati delle autovetture e non degli autobus, anche se occupiamo due parcheggi!

La spiaggia è di sabbia fine così come la possiamo incontrare sulle nostre spiagge italiane. Solo che l'acqua del mare è molto più fredda.

Nel tardo pomeriggio raggiungiamo Whitby dopo aver percorso una strada tra boschi e prati rosa cosparsi di erica. Parcheggiamo dietro a delle case perché nel parcheggio dell'abbazia i camper non possono entrare dopo l'orario di chiusura.

La notte è accompagnata da un incessante vento che soffia ricreando all'imbrunire una scenografia un po' spettrale: sullo sfondo le rovine dell'abbazia illuminate fievolemente ed in sottofondo l'ululato del vento... a noi ricorda il conte Dracula! Infatti anche Bram Stoker si ispirò a questo luogo per alcuni passi del suo "Dracula".

Percorsi km. 125.

9 agosto 2004

Anche se il cielo è grigio ed il vento non cessa affrontiamo la visita delle rovine all'alba e di lì a poco veniamo accompagnati anche da una incessante pioggia. Fortunatamente il Visitor Center dispone di attività interattive che colmano il tempo che dobbiamo aspettare finché smette di piovere.

Queste rovine rimarranno sempre nei nostri ricordi in quanto ci hanno incantato: anche il fatto che tale abbazia sia stata costruita in cima ad una scogliera è altrettanto suggestivo.

Usciti dalla cittadina di Whitby per circa 20 km. sulla strada che porta verso Durham c'è una bellissima area di sosta con tanto di servizi, vendita di hot-dog e laghetto. E' l'unica area di sosta di questo tipo incontrata in Inghilterra e merita di essere menzionata. Inoltre qui sarebbe anche possibile pernottare senza problema.

Arrivati a Durham siamo intenzionati a visitarla malgrado la pioggia. Le vie sono molto ordinate e ricolme di negozi, la cattedrale è imponente e comunque diversa da quelle visitate fino ad ora.

Decidiamo di proseguire fino ad Alnwick. Arriviamo alle 18.00 ora in cui il parcheggio vicino al castello inizia ad essere gratuito e dove troviamo, ben segnati con un cartello, tre parcheggi predisposti appunto per i camper. Qui possiamo trascorrere tranquillamente la notte, protetti dalle mura di cinta del castello.

Percorsi km. 189.

10 agosto 2004

Trascuriamo qualche ora del mattino nelle vie cittadine in attesa che apra il castello. Se siamo venuti fin qui a visitare questo castello è perché vi hanno registrato un film di Harry Potter. Infatti all'interno troviamo pure dei personaggi che ricordano il film. E' proprio un bel castello che merita di essere visitato, soprattutto la libreria cattura il nostro interesse: ma ovviamente non si può usare né telecamera né macchina fotografica!

Continua a piovere e quindi ne approfittiamo per spostarci verso nord e raggiungere Musselburgh, che è un paesino a 30 minuti di autobus da Edimburgo. Qui troviamo un campeggio (Drummohr Park) molto frequentato da coloro che vogliono visitare Edimburgo.

INSTALLAZIONE ED ASSISTENZA ACCESSORI SU TUTTE LE MARCHE



Webasto

Thetford

Teleco

Eberspächer

Gasperini

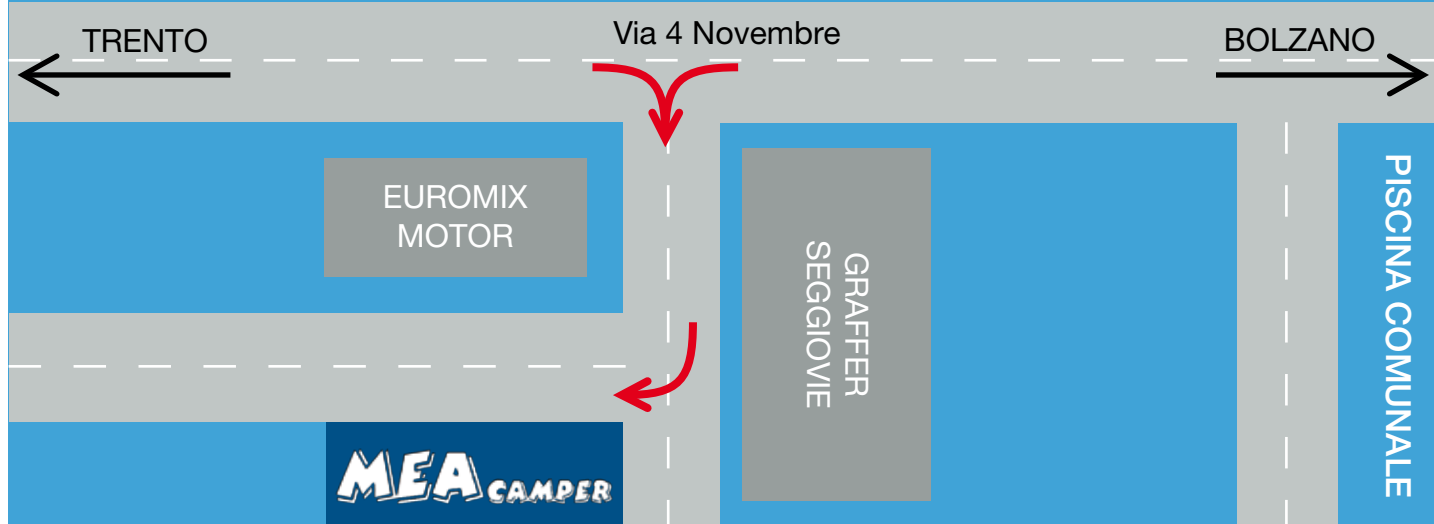


Centro Viesa per Trento e Provincia,
condizionatori evaporativi.



Centro Goldschmitt per il Trentino Alto Adige,
sospensioni, porta moto e ganci traino.

Via IV Novembre, 93/b - 38121 Gardolo
Tel. 0461.990150 - Fax 0461.956080
Cell.348.7498611 - e-mail: meacamper@gmail.com



Approfittiamo del campeggio per fare una doccia calda ed un po' di bucato, che purtroppo con la troppa umidità si asciugherà a malapena in una settimana.

Percorsi km. 138.

11 agosto 2004.

Dopo una bella colazione saltiamo sull'autobus che ci porta dritti ad Edimburgo in circa 40'. La nostra visita inizia dal castello ammantato in una leggera nebbiolina che lo rende maggiormente affascinante. Attraversiamo le stanze reali, visitiamo i vari musei ricchi di cimeli storici e verso le ore 13.00 possiamo assistere inaspettatamente ad una parata bandistica nel classico kilt scozzese e con tanto di cornamuse.

Usciti dal castello imbocchiamo la Royal Mile Road che oltre a soffrire della folla di turisti che invadono tutti i negozi di souvenir, è ricolma di giovani artisti di strada riunitisi per l'annuale Fringe (Festival di Edimburgo). Lungo i marciapiedi si esibiscono questi giovani artisti in costumi colorati e trucchi stravaganti, presentando quello che sarà il loro spettacolo in concorso rappresentato nei vari teatri cittadini.

Dopo aver percorso il nostro miglio raggiungiamo l'Holyroodhouse (residenza estiva dei reali d'Inghilterra). E' una residenza molto sfarzosa ed al suo interno custodisce anche una mostra di quadri molto interessante.

Ormai è ora di far ritorno al nostro campeggio quindi montiamo sull'autobus e attraversiamo la città ammirandola dall'alto (infatti prendiamo posto al secondo piano dei famosi bus rossi inglesi a due piani).

12 agosto 2004.

Oggi proseguiamo per Stirling per visitare l'omonimo castello. Parcheggiamo inevitabilmente in salita (tutte le strade sono particolarmente ripide sia in salita che in discesa). All'entrata del castello c'è una banda che ci accoglie e le note musicali accompagnano la nostra visita.

All'interno possiamo assistere ad una rievocazione di come combattevano i famosi Highlander (solo il giovedì!). La pioggia leggera ci fa accelerare la visita e quindi proseguiamo verso nord per visitare il Glamis Castle (dove nacque la Regina Madre) il cui accesso è attraverso una strada che si snoda in un bel bosco. Questa volta la visita la facciamo con un tour guidato (non avendo alternative).

E' difficile trovare un posto per dormire e quindi non ci resta altro che raggiungere un campeggio vicino al lago Forfar. Il posto si presenta molto tranquillo e in sottofondo il verso delle anatre che abitano il lago.

Percorsi Km. 204

13 agosto 2004

Dopo aver passato la città di Aberdeen entriamo nella zona dei castelli verso l'interno e la nostra prima visita interessa il Drum Castle con sale finemente arredate. Proseguiamo per il Crathers Castle ricco di passaggi segreti, così come li definisce Sharon intenta a scalare le varie torri. Sembra che questo castello sia ancora abitato dai fantasmi e la storia viene raccontata dalle guide in modo molto convincente.... Il giardino circostante è quasi un labirinto di siepi, invaso da fiori di tutti i colori.

Proseguiamo per il Craigievar Castle che ammiriamo solo dall'esterno in quanto vorremmo arrivare a Kildrummy. Raggiunta la nostra meta visitiamo le rovine del castello ed i colori del tramonto lo rendono ancora più affascinante.

Per la notte sostiamo in un'area pic-nic nelle vicinanze che risulta essere molto tranquilla oltre che immersa nel verde dei prati puntellati dalle pecore scozzesi.

Percorsi Km. 165

14 agosto 2004

La destinazione odierna è Huntly dove visitiamo il castello omonimo. Ormai in rovina conserva comunque dei bassorilievi molto imponenti oltrechè datati (risultano essere gli unici nel genere in tutta l'Inghilterra).

Proseguiamo per Elgin dove visitiamo una fabbrica di cashmere (o meglio il negozio in quanto la visita alla fabbrica oggi non è prevista) e poi le rovine della vecchia cattedrale. La struttura rimasta è comunque imponente e c'è la possibilità di salire fino ad una terrazza in cima ai due torrioni che sovrastano l'entrata. Dall'alto possiamo ammirare non solo le rovine ma anche tutto il paesaggio circostante.

Proseguiamo visitando una distilleria di whisky visto che siamo nella zona di produzione. C'è solo l'imbarazzo della scelta: noi ripieghiamo sulla distilleria Dallas Dhu, che ci offre un tour guidato con radioline in lingua italiana attraverso i locali della fabbrica ed alla fine non può mancare un assaggio del loro prodotto. Per la notte occupiamo un parcheggio riparato da una bassa vegetazione vicino al mare poco distante da Fort George.

Percorsi Km. 139

15 agosto 2004

Anche qui è ferragosto ed assistiamo allo spettacolo organizzato all'interno del forte di Fort George (attualmente occupato da militari inglesi). Si tratta di una rievocazione di tempi andati in cui si combatteva ancora con i fucili a baionetta e si usava la polvere da sparo, l'abbigliamento era un po' diverso dall'attuale, il tutto accompagnato dalla musica e dai balli dei suonatori di cornamuse.

Nel pomeriggio ci dirigiamo verso il famoso lago di Lochness che rimane solo una vera e propria attrazione turistica. Il "mostro" Nessie lo possiamo vedere in carta pesta fuori da uno dei tanti negozi di souvenir. Però non vogliamo rinunciare alla visita del castello di Urquhart. Anche di questo rimangono ormai solo delle rovine su di un promontorio che si affaccia proprio sul lago di Lochness. E' bello passeggiare attraverso i muretti e quello che rimane immaginandosi come poteva essere un tempo questo castello...

Per la notte raggiungiamo un campeggio a Fort Augustus; è impossibile parcheggiare lungo il lago in quanto esiste a mala pena la strada e non vi sono piazzole di sosta.

Considerazioni della giornata: solo a Lochness abbiamo incontrato molti turisti italiani sia in autobus gran turismo sia in camper!

Percorsi Km. 440

17 agosto 2004

Giornata di trasferimento verso sud sempre sotto una incessante pioggia e percorrendo una strada molto tortuosa ed in montagna.

Oltrepassiamo Glasgow che non visitiamo causa l'alto tasso di criminalità e proseguiamo verso sud alla ricerca del Castlerigg Stone Circle. La ricerca non è facile in quanto il posto è un po' sperduto e pensavamo anche poco frequentato. Ma non è così! Incontriamo molti turisti come noi affascinati da questo insediamento che è un circolo di pietre con un significato molto antico (un po' quello che lo accomuna al più famoso Stonehenge).

Comunque rimane molto affascinante ed anche il paesaggio circostante riflette di un verde brillante grazie alla pioggia!


Proseguiamo verso sud lasciando la regione della Cumbria, puntiamo verso Birmingham evitando volutamente la visita di Liverpool per gli stessi motivi di Glasgow.

Raggiungiamo Nantwich, piccola cittadina del Galles. E' a dir poco stupenda con le sue case a graticcio e tutti i fiori che la abbelliscono.

La notte la trascorriamo in un parcheggio che non presenta divieti.

Percorsi Km. 261

UNA STORIA SOLIDA ...



www.cassarurale.trento.it

E AUTENTICAMENTE SOLIDALE

Ogni giorno, da più di 100 anni, promuoviamo la crescita sociale della nostra comunità. Dalla solidarietà alla cultura, dallo sport alla finanza etica, valorizziamo e sosteniamo i progetti associativi e l'impegno solidale.

 **Cassa Rurale
di Trento**
BANCA DI CREDITO COOPERATIVO 

LA VOSTRA BANCA, LA BANCA DI CASA

18 agosto 2004

Stamane si prosegue con la visita del Stokesay Castle al cui interno godiamo della rievocazione in costume delle usanze dei tempi andati: una donna che ricama e fila, un signore che dipinge una pergamena.

Dopo pranzo seguiamo in direzione del Warwick Castle. Fortunatamente possiamo usare la nostra tessera del Great Heritage in quanto diversamente è da considerarsi un furto (14.5 sterline a testa!). È un castello che prevede un percorso interattivo molto interessante con la riproduzione anche delle voci dei personaggi costruiti in cera. Gli spettacoli previsti all'esterno sono sospesi causa pioggia. Le scale a chiocciola ci conducono in cima alle torri dalle quali è possibile ammirare l'intero castello, nei sotterranei e nelle stanze reali si susseguono scene rievocative di un'era medievale.

Alla fine della nostra visita veniamo baciati dal sole che sembra quasi un miraggio!

La notte la trascorriamo ad Evesham, altra cittadina del Galles di altrettanta bellezza.

Percorsi Km. 246

19 agosto 2004

Visita di Gloucester e della relativa cattedrale che ha fatto da scena ad uno dei tanti film di Harry Potter. Infatti questa cattedrale è molto maestosa e ricca nell'arredo, l'organo è un esempio di maestria ed anche tutti gli altari risultano molto imponenti.

Anche l'esterno è ricco di lavorazioni nel bianco immacolato del marmo che la compone.

Proseguiamo dopo pranzo a visitare il castello di Berkely. Risulta una visita curiosa in quanto anziché salire, scendiamo nelle stanze che sono ricolme di quadri.

Raggiunto Glastonbury abbiamo l'infelice idea di parcheggiare per la notte lungo una strada secondaria in prossimità di un incrocio (il traffico notturno disturba il nostro sonno).

Percorsi Km. 197

20 agosto 2004

Alle ore 10.30 siamo a Stonehenge e la visita viene interrotta solo verso la fine da un brusco temporale che successivamente sfocerà in grandine.

Comunque Stonehenge sa mantenere un fascino indescrivibile e la visita guidata dalle radioline risulta molto interessante e ricca di storia e curiosità.

Ci sarebbe molte cose da dire di questo posto a dir poco fantastico ma credo che non ci sia niente di meglio che vederlo almeno una volta nella vita! Inoltre il parcheggio di 1 sterlina di viene rimborsato all'entrata nel momento in cui fai il biglietto!

Decidiamo di spostarci verso la nostra meta del giorno seguente raggiungendo un campeggio vicino a Windsor. Inutile dire che abbiamo girato a vuoto per oltre due ore alla ricerca di un parcheggio che non abbiamo ovviamente trovato in quanto non avevamo realizzato che ormai ci possiamo considerare alle porte di Londra!

Quindi il nostro consiglio è quello di cercare subito un campeggio (es.: California Park).

Percorsi Km. 211

21 agosto 2004

Dedichiamo un paio d'ore alla visita di Windsor Castle ammirando le opere di ricostruzione di quanto andato distrutto durante un incendio di qualche anno fa. Rimane comunque una residenza reale a tutti gli effetti e si nota pure che è periodicamente abitata.

A questo punto seguiamo verso un altro campeggio, Abbey Wood, nei dintorni di Londra, il quale sarà in nostro campo base per la visita della capitale.

Raggiungerlo non è facile in quanto le indicazioni non sono sempre chiare e quindi anche qui giriamo un po' a vuoto. Il campeggio è molto bello e vicino ad una stazione ferroviaria per raggiungere Londra (anche se un po' caro: 33 sterline al giorno!).

Percorsi Km. 155

22 agosto 2004

Eccitazione alle stelle per la visita di Londra pianificata per la giornata di oggi. Raggiunta la capitale in treno smontiamo esattamente sotto al Big Ben esattamente a Charing Cross.

Costeggiamo l'imponente Cattedrale di Westminster, visitiamo la Jewel Tower prima di raggiungere Buckingham Palace. Purtroppo il famoso cambio della guardia si effettua a giorni alterni ed oggi è il giorno no. Così ammiriamo la piazza antistante ed attraversando il Green Park finiamo dritti a Piccadilly Circus. Per il pranzo scegliamo il Planet Hollywood, sconvolgendo un po' nostra figlia alla quale non piacciono le musiche troppo assordanti!

Dopo pranzo passeggiamo lungo Regent Street fino a Trafalgar Square dominata dalla statua del colonnello Nelson. Raggiungiamo poi in metropolitana il British Museum dove è conservata la Stele di Rosetta.

Lentamente facciamo ritorno verso il nostro campeggio avendo sufficientemente sfruttato il nostro "day travelcard" che ci ha permesso di circolare con tutti i mezzi pubblici a disposizione in lungo ed in largo (costo 3.10 sterline per ogni adulto).

23 agosto 2004

Anche questa notte non ha smesso di piovere anche se al nostro risveglio rimangono solo poche nuvole grigiastre.

Così dopo aver fatto colazione facciamo ritorno a Londra per assistere al cambio della guardia. Prima vediamo quello della guardia a cavallo e poi raggiungiamo Buckingham Palace per visitare le stalle con i cavalli e le carrozze reali per ogni occasione. Rinunciamo a visitare il palazzo causa la folla che si accalca all'entrata.

Proseguiamo per Downing Street dove il famoso nr. 10 è rigorosamente presidiato dalle forze dell'ordine ed è impossibile accedervi. Non ci resta che dirigerci verso il Tower Bridge per visitare la famosa Tower of London.

Visitiamo il castello accompagnati dalle famose guardie in costume tipico. Sharon inizia a dare segni di cedimento e tutti sappiamo quanto sia impegnativo visitare una grande città, così decidiamo di far ritorno al campeggio. Ma non facciamo i conti con il fatto che oggi è lunedì e quindi giornata lavorativa. Quindi troviamo la stazione di Charing Cross particolarmente affollata alle ore 17.30, ma la sorpresa maggiore sta nel fatto che causa la pioggia una galleria lungo il nostro tragitto è allagata e quindi chiusa.

Ci accalchiamo su di un treno per scendere poco dopo, ne attendiamo un altro altrettanto sovraffollato, smontiamo nuovamente perché dobbiamo proseguire con un autobus, non riusciamo a trovare l'autobus giusto perché tutti sono troppo presi ed affannati. Quando finalmente riusciamo a trovare quello giusto, consultando una tabella esposta scopriamo che solo uno su due va verso la nostra destinazione e noi siamo su quello sbagliato. Quindi scendiamo ed aspettiamo l'altro in un sobborgo a noi sconosciuto. Finalmente alle ore 21.30 riconosciamo delle strade che si trovano poco distante dal nostro campeggio e scendiamo tirando un respiro di sollievo, stanchi ma contenti oltretutto affamati.

24 agosto 2004

Dopo una notte di buon sonno visitiamo il Bodiam Castle, una delle ultime nostre visite. E' circondato da un fossato pieno d'acqua, incrementato dalla pioggia che anche oggi cade inesorabile ed il vento che la accompagna riesce pure a strapparci un ombrello!

Dopo tanta pioggia raggiungiamo un'unica conclusione: anticipiamo il rientro perché non se ne può proprio più. Quindi proseguiamo verso Dover per imbarcarci per Calais. Sostiamo a Hythe non avendo trovato niente di meglio.

Percorsi Km. 169

25 agosto 2004

La nostra preoccupazione è di riuscire ad anticipare il traghetto di un giorno così puntiamo subito alla compagnia Sea France ed abbiamo successo: il nostro imbarco può avvenire alle ore 21.00 (la penale ci è costata solo 5.53 sterline).

Così visitiamo il castello di Dover che è stato un importante avamposto durante la seconda guerra mondiale, con i tunnel scavati all'interno delle famose scogliere bianche di Dover, su più livelli, che fungevano da ospedale e rifugio. Il castello inoltre offre una chiesetta, un vecchio faro, altre costruzioni ed un trenino che conduce attorno le varie stradine.

Alle ore 21.00 inizia il nostro imbarco ed in un'ora e mezza saremo a Calais.

26 agosto 2004

Ormai siamo sulla via del ritorno e decidiamo di passare da Strasburgo per una breve visita, dall'Alsazia per visitare Colmar ed infine raggiungiamo Rovereto il 29 agosto.

Il bilancio del nostro primo viaggio in camper è sicuramente più che positivo ed ora non ci resta che pensare alla prossima meta di un altro anno.

Saluti e buon viaggio a tutti da Manuela, Gianluca e Sharon Auriemma



TRASPORTO RIFIUTI SPECIALI
LIQUIDI E SOLIDI
DISOTTURAZIONE TUBAZIONI
SPURGO POZZI NERI
AUTOTRASPORTI IN GENERE
NOLEGGIO CONTAINERS
acquacop@acquacop.it

VIA G. DI VITTORIO, 10 38015 LAVIS
TEL 0461 242022 FAX 0461 242320



Vittoria Assicurazioni



**Un futuro solido
ha radici antiche**



Le nostre Sedi in Trentino Alto Adige:

TRENTO - via R. Lunelli, 62	Dr. Angelo Accordini Benedetti Adelina	tel. 0461 - 82.54.24 fax 0461 - 82.59.04
PERGINE - loc. Fratte 24/27	Flavio Marchesi	tel. 0461 - 51.21.22 fax 0461 - 50.47.81
BORGO VALSUGANA - p.zza De Gasperi, 17	Mario Zotta	tel. 0461 - 75.20.49 fax 0461 - 75.20.49
Riva del Garda - via Trento, 10	Luigi Marchi	tel. 0464 - 55.36.40 fax 0464 - 55.43.69
BOLZANO - viale Europa 19	Dr. Angelo Accordini Benedetti Adelina	tel. 0471 - 20.33.11 fax 0471 - 20.32.30
ROVERETO - via Bezzi, 20	Sergio Malossini	tel. 0464 - 42.03.24 fax 0464 - 42.11.77

LA PAGINA DEGLI ANNUNCI

Avete delle esperienze di viaggio da raccontare?

Avete delle fotografie inerenti a gite fatte da voi con il camper?

Avete delle proposte weekend per far divertire i bambini?

Inviare il tutto all'indirizzo e-mail info@holidayclubtrento.net

e non mancate di visitare il nostro nuovo sito internet holidaycampertrento.net nella sua nuova veste e che aspetta anche i Vostri suggerimenti per migliorarsi.

PORTOBELLO

VENDESI, COMPRASI, ECC. (un servizio per i nostri soci)



OCCASIONE:

FRANKIA 6 ML – 5 POSTI – DUCATO 2.8 JTD - TELAIO ALKO -
 DOPPIO FONDO - PIEDINI STAZIONAMENTO - 2 BATTERIE DI SERVIZIO - ANTIFURTO
 VOLUMETRICO E PERIMETRALE - INVERTER 12V- 220V - ANTENNA TV - TV 10" -
 RADIO CD - SEDILI GIREVOLI - ALTOPARLANTI CABINA E CELLULA - PRESA GAS PER
 ESTERNO - DOCCIA SEPARATA DA WC - PORTABICI - MAXI OBLÒ - STUFA TRUMATIC
 AZIONABILE DURANTE IL MOTO - ALLARME GAS SOPORIFERI - VANO SEGRETO -
 SCARPIERA SOTTO PAVIMENTO - 5 POSTI OMOL. - GOMME INVERNALI
 STEFANO 335-7404020

ADRIATIK

DP660

Ducato 2.8 Jtd

Euro 2 del 12/2000

6 posti letto

(matrimoniale in coda molto comodo con gavone)

6 posti omologati

40.000 km originali

Sostituito cinghia

distribuzione, tagliando

e pneumatici nel 2008

(8.500 km percorsi).

Revisionato 02/2009



Dotazioni:

- Sigillatura completa nel (2006)
- Sospensioni AL-KO posteriori (2007)
- Generatore Honda 1000w (2007)
- Condizionatore Telair 7300h (2007)
- Antifurto Sikura (2008)
- Rilevatore gas - cambio bombola aut. (2006)
- Luce esterna (2006)
- Privacy Fiamma perimetrale (2007)
- Piastra sedide passeggero girevole.
- Antenna Tv - Telair (2008)
- Televisore 14" Sharp - DVD - DVIX
- Antenna Satellitare portatile
- Bicicletta pieghevole mini

- Roberto 3487057340



Siamo i soli in città in grado di stampare con qualità offset le piccole e medie tirature. Biglietti da visita, brochure, depliant, libri e quant'altro.

ROTOOFFSET
PAGANELLA
 TIPOLITOGRAFIA - STAMPA DIGITALE
www.rotooffset.it



TRENTO
 Via Marchetti, 20/22
 Tel. +39 0461 232596
 Fax +39 0461 265112
info@rotooffset.it

campertours



Acquista on-line sul nostro sito: www.campertourshop.it
 Consultabile 24 h su 24 h - Spedizioni in tutta Italia
 Tantissime offerte sempre aggiornate



**Sponsor Ufficiale
 delle Tue vacanze !**

Promozione Soddisfatti & Rimborsati
 Per pagamenti in contrassegno * - € 6,00

Offerte del mese

MOBILE CUCINA DELUXE



€ 74,00

FORNELLO CADAK 2-COOK



€ 99,00

MATERASSINO GONFIABILE
 MATRIMONIALE



€ 17,50

SET PIATTI PRIMAVERA



€ 17,90

KOS 3 POSTI

€ 99,00



LETTINO GARDA DELUXE



€ 69,00

FRIGO PORTATILE E3000



€ 59,90

TAVOLO CALIFORNIA

€ 55,00



SEDIA DRAKE PIEGHEVOLE

€ 17,90



LAMPADA PORTATILE

€ 19,90



* Paghi 0 € invece di 6,00 € le spese di contrassegno

campertours



Concessionario per il Trentino

RIMOR

bürstner

CRESCI
RIMORCHI



Acquista on-line sul nostro sito:
www.campertourshop.it

Sponsor Ufficiale
delle Tue vacanze!



Consultabile
24 h su 24 h

Spedizioni
in tutta Italia

Tantissime offerte
sempre aggiornate