



Holiday Notizie



CLUB AFFILIATO ALLA
FEDERAZIONE A.C.T. ITALIA

Notiziario bimestrale a cura dell'Holiday Camper Club Trento
www.holidaycampertrento.net - info@holidayclubtrento.net

ANNO 2009 - Numero 6 - NOVEMBRE / DICEMBRE

in collaborazione con:





HOLIDAY CAMPER CLUB TRENTO

Data costituzione: 1 gennaio 2006

Consiglio Direttivo:

Presidente Dino Bertolin
Vice-Presidente Vittorio Zanettin
Segretario Fabrizia Pedrotti
Tesoriere Alberto Guido
Consigliere Cornelio Giuliani
Consigliere Giorgio Mosna
Consigliere Sergio Zambaldi

Revisori dei conti:

Presidente Corrado Demattè
Membro Roberto Bragagna
Membro Carlo Carlini

Collegio dei probiviri:

Presidente Cipriano Guido
Membro Claudio Biasutti
Membro Renato Conte

Consulenti legali:

Claudio Lenzi, Lino Rosa

Collaboratori:

Addetto convenzioni: Alessandro Varner

Pubblicazioni:

Proprietario: Holiday Camper Club Trento
Registrazione: Tribunale di Trento
Aut. n. 1299 del 4.8.2006
Redazione: via Solteri n. 66 - Trento
Tiratura: 400 copie
Direttore Responsabile: Dino Bertolin

Stampa digitale: Rotooffset Paganella sas -Trento

Recapito postale:

Holiday Camper Club Trento
Via Canova n. 28 – 38014 Gardolo (TN)

Indirizzo sede:

Via Solteri n. 66 - Trento
aperta tutti i martedì
dalle ore 20,30 alle ore 22,30
(luglio, agosto e festività la sede rimane chiusa)

Telefono:

0461 991850 – cell. 349 4567442

Fax:

0461 946854

Internet:

www.holidaycampertrento.net

E-mail:

info@holidayclubtrento.net

Coordinate bancarie:

IBAN: IT57 U083 0401 8090 0000 9322 387
c/o Cassa Rurale di Trento
Via Giovannelli n. 9 - Trento

In collaborazione con:

Ass.ne Naz. Coordinamento Camperisti
Federazione A.C.T.ITALIA
Dipartimento Sicurezza Stradale
Difensore Civico di Trento
SOS Vacanze
Federconsumatori

Quota associativa:

25 euro annuali per nucleo familiare con
Camping Card International

*Le informazioni riportate nei singoli articoli vengono rilasciate senza garanzia e salvo errori od omissioni.
E' ammessa la parziale riproduzione di testi ed illustrazioni citandone la fonte.*



Sommario

EDITORIALE DEL PRESIDENTE	4
LINEA GUIDA PER PUBBLICARE UN ARTICOLO.....	5
FESTA DEGLI AUGURI DI NATALE	7
I NOSTRI RADUNI.....	8
5 [^] EDIZIONE DELLA FESTA SETTEMBRINA (11-13 SETTEMBRE 2009) (RESOCONTO).....	8
MONZAMBANO 18-19-20-SETTEMBRE 2009 (RESOCONTO): “BICICLETTATA CON SORPRESA!!!”	10
“ANTICA FIERA DI SANTA LUCIA” (6 -7- 8 NOVEMBRE 2009)	13
CAMPER & TECNICA	19
PARATIA PER IL FREDDO SU CAMPER MANSARDATI.....	19
CODICE DELLA STRADA	23
MODIFICHE IN VIGORE DALL’8 AGOSTO 2009	23
LA PAGINA DEGLI ANNUNCI.....	26



EDITORIALE DEL PRESIDENTE

Cari soci ed amici,

quando leggerete queste righe, gran parte di noi ha quasi dimenticato sia le ferie estive, sia i tradizionali goderecci raduni autunnali ai quali avete potuto scegliere di partecipare.

Spero sia andato tutto per il verso giusto, che vi siate rilassati, divertiti ed arricchiti di nuove esperienze.

Per fare in modo che tutte queste esperienze non vadano perse e possano essere condivise e confrontate fra di loro, vi ricordo che ogni martedì ci si può trovare in sede.

Inoltre, per chi ha confidenza con il computer abbiamo attivato una nuova rubrica sul nostro sito internet.

Infatti all'interno del Giornalino sono pubblicate delle "linee guida" per poter scrivere un articolo sul nostro sito in modo che ognuno di noi possa partecipare attivamente alla sua gestione e coinvolgere anche gli altri nelle diverse esperienze vissute.

Scrivete quello che ritenete più opportuno, dai "diari di bordo" che spero siano molti, alle rubriche di tecnica, dalle note dolenti, alle ricette, ecc. I migliori articoli saranno inoltre inseriti sul notiziario "Holiday Notizie" a disposizione dei soci che ancora non utilizzano questi straordinari strumenti informatici.

Sono sicuro che molti di voi, seguendo queste semplici istruzioni, dedicheranno volentieri qualche minuto per il nostro Club. Sarà uno scambiarsi di notizie ed informazioni che ci permetteranno di evitare qualche inconveniente e rendere più confortevole il nostro itinerante vivere all'aria aperta.

Teniamo presente che il sito www.holidaycampertrento.net lo può visionare chiunque e quindi sarebbe un motivo di orgoglio conservarlo ricco ed attivo. Per chi vorrà partecipare a questa nuova avventura dovrà inserire, quando verrà richiesto, il codice utente "collaboratore" e la password "holiday".

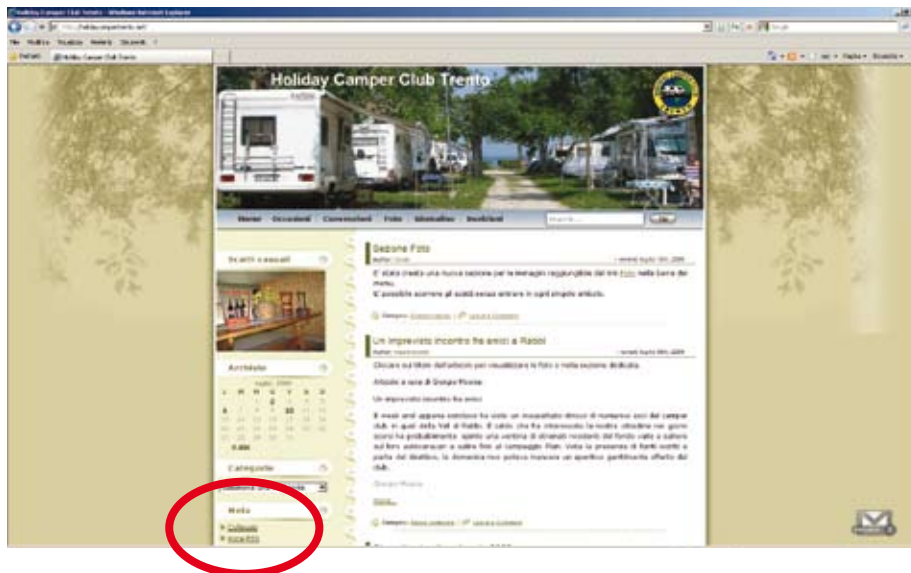
Non per mancanza di fiducia nei confronti dei volenterosi, ma per motivi di sicurezza e di opportunità editoriale, la pubblicazione delle inserzioni sarà effettiva dopo la valutazione del sottoscritto.



Un cordiale saluto a tutti voi.
Dino Bertolin

LINEA GUIDA PER PUBBLICARE UN ARTICOLO.

Collegarsi al sito del camper club <http://holidaycampertrento.net/> e premere sul link Collegati nella parte sinistra della home page.



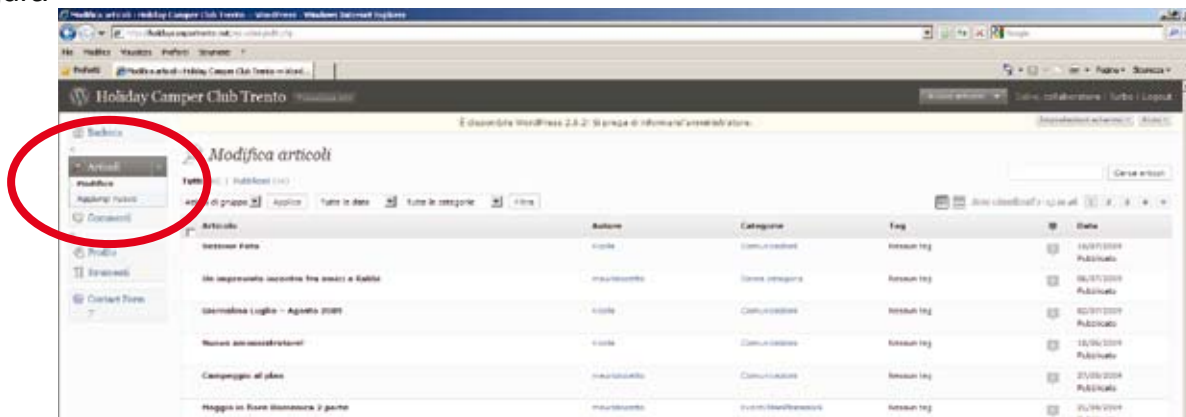
Autenticarsi con nome utente e password fornite dall'amministratore:



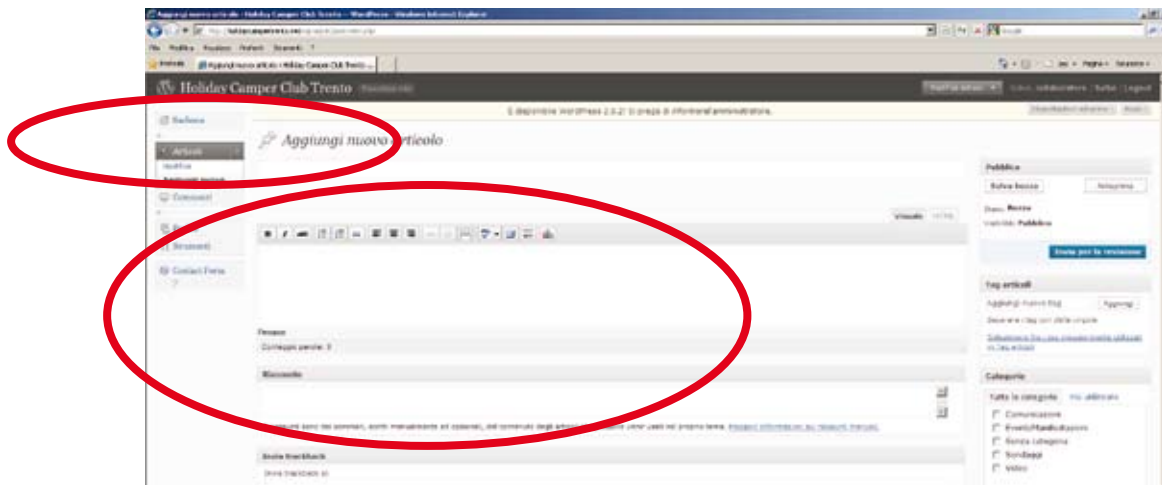
Premere su collegati. Apparirà una schermata come la seguente:



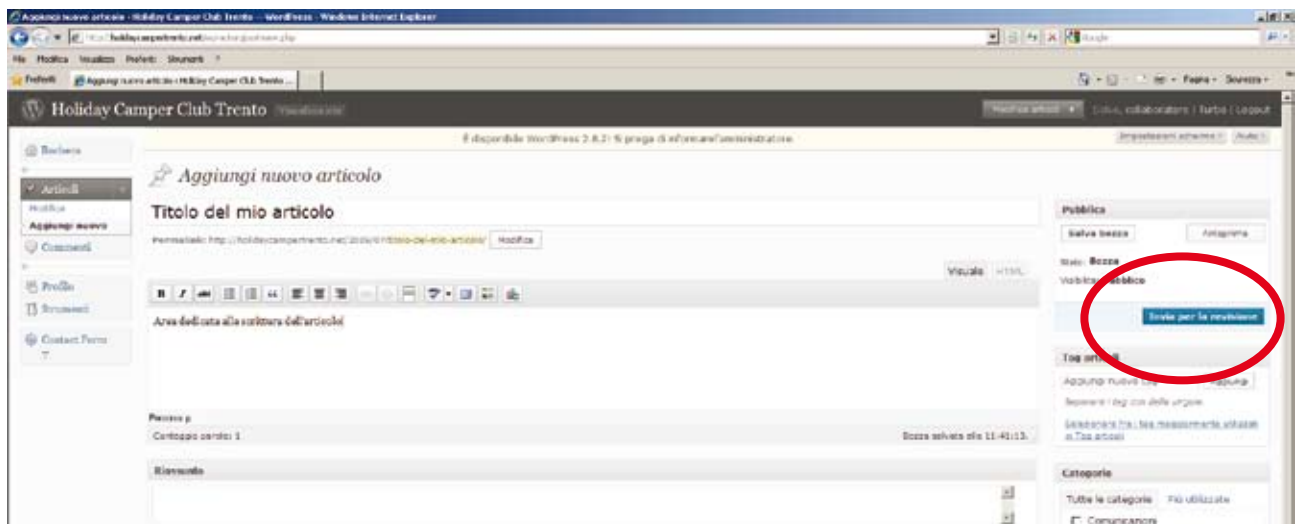
Premere sul link in alto a sinistra “Articoli” e selezionare la voce “Aggiungi nuovo” come in figura



Si aprirà una schermata così:



Dove è necessario indicare il titolo dell'articolo che si sta scrivendo e nella sezione sottostante si può inserire il testo come indicato in figura sotto:



Una volta scritto l'articolo lo si invia all'amministratore per la pubblicazione premendo sul bottone a destra "Invia per revisione". Finché l'amministratore non avrà approvato l'articolo, non sarà possibile visualizzarlo sul sito.

FESTA DEGLI AUGURI DI NATALE

Venerdì 18 dicembre 2009

dalle ore 19.30

presso la **sala parrocchiale di Gardolo**

di via 4 novembre (vicino alla chiesa),

ci troviamo tutti insieme per lo scambio degli auguri natalizi.

Ci sarà il tradizionale rinfresco al quale tutti i soci sono cordialmente invitati con le loro famiglie.



Si avverte che in tale occasione **NON** verranno raccolte le iscrizioni sociali.





I NOSTRI RADUNI

5^A EDIZIONE DELLA FESTA SETTEMBRINA (11-13 settembre 2009) (resoconto)

Dopo aver saltato il 2008, quest'anno ci siamo ritrovati per la 5^a edizione della tradizionale "Festa Settembrina", nel fine settimana del 12 e 13 settembre. Ci ha ospitati il Camping Villaggio San Francesco di Rivoltella del Garda che ha sempre dimostrato grande disponibilità ad ospitarci. La manifestazione era riservata ai soli soci e familiari ai quali non è stato richiesto alcun contributo spese per la sua organizzazione ed ha visto la partecipazione di 61 equipaggi per un totale di 197 persone.

Il fine settimana soleggiato ci ha permesso di svolgere le più disparate attività antistress, come lo shopping a Sirmione e Desenzano, il consolidamento dell'abbronzatura in riva al lago, le nuotate nella piscina del campeggio, i giri in bicicletta e l'immane acceso "filò". Diversi momenti di aggregazione e spensieratezza che ci hanno fatto dimenticare per qualche momento gli impegni giornalieri, gli orologi e l'impietoso scorrere del tempo.

La festa si è svolta secondo il programma previsto, con l'arrivo degli equipaggi fra la sera del venerdì 11 e la mattinata del sabato.

CARIGE ASSICURAZIONI

GRUPPO BANCA CARIGE

Convenzione

CAMPER

per chi ama viaggiare stando come a "casa"

entra in una nostra agenzia

e chiedi un PREVENTIVO PERSONALIZZATO

GIACOMETTI DANIELA

ASSICURAZIONI

TRENTO – Via G. Grazioli 85,

BORGO Valsugana – Via Hippoliti 11,

info@giacomettiassicurazioni.it

Tel. 0461/238522 * Fax 0461/230850

Tel. 0461/753672 * Fax 0461/756651



Il sabato sera, i nostri esperti cantinieri ci hanno offerto un aperitivo che si è rivelato un antipasto del piatto freddo preparato per la cena. Lo staff cucina sempre pronto e numeroso, ha provveduto, fra l'altro, a cuocere e sbucciare calde 200 ottime uova sode, offerte gentilmente dal nostro socio Corrado Demattè al quale va un particolare ringraziamento anche per la cottura e distribuzione dei pop corn. Non sono mancate le "mele in camicia" come dolce, il caffè ed i vari ammazzacaffè pubblicizzati ed offerti dai singoli come i migliori di tutti gli altri.

Una gran bel gruppo sistemato su un'unica tavolata di un centinaio di metri formata dall'accostamento dei tavolini di ogni equipaggio ed in mezzo ai nostri "camper".

La domenica mattina, per chi ha voluto santificare la festa è stata celebrata la S. Messa e poi la giornata è trascorsa in piena libertà fino alle 16,00 quando è iniziato il "Nutella party". Generose spalmate di nutella su soffici e profumate fette di pane ricavate da diversi "filoni" lunghi più di 1 metro. Pane e cioccolata gustati da grandi e piccini, mentre per i più delicati ed esigenti c'era l'opzione di pane e mortadella. Tutto il pane, compreso quello della cena del sabato, è stato fornito dal nostro socio panettiere di fiducia Tarcisio Giurato, sempre pronto a soddisfare le nostre richieste.

Una volta finita la materia prima, sono iniziate le partenze per il rientro, precedute dai soliti cordiali, calorosi saluti e con promessa di ritrovarci al più presto per finire le chiacchierate lasciate in sospeso.

Per chi volesse rivivere i diversi momenti spensierati del raduno, sul sito internet ci sono le foto scattate da più fotografi e sono a disposizione di quanti vogliono farsene una copia.



eletttrauto
RIGHETTI

Via Galileo Galilei 15 - 38015 LAVIS (TN)
tel 0461246782 fax 04611821099
email: info@eletttrautorighetti.com

riscaldatori e preriscaldatori, climatizzatori per auto e camper, impianti tv/sat/digitale terrestre, allarmi antifurto e localizzatori, energia solare ed alternativa, modifiche ed installazioni di impianti ed accessori per il comfort a bordo, automazioni.
Realizziamo (quasi) tutte le vostre idee....

OFFERTE PROMOZIONALI AI SOCI AGGIORNATE SUL SITO INTERNET
www.eletttrautorighetti.com

EF 
ENERGY FOR YOU

Il vero centro autorizzato per installazione e riparazione

Webasto


Iberspacher

MONZAMBANO 18-19-20-SETTEMBRE 2009 (resoconto): “BICICLETTATA CON SORPRESA!!!”

Nelle giornate dal 18 al 20 settembre l'Holiday Camper Club di Trento ha organizzato un ritrovo presso il caratteristico borgo di Monzambano che si trova a metà strada fra Peschiera e Borghetto, sulle rive del Mincio. Lo scopo era di effettuare una pedalata sulla pista ciclabile, coordinata dal responsabile delle attività sportive del club Cornelio.

Come già anticipato nel corso della “Festa Settembrina” nello stesso fine settimana proprio a Monzambano si sarebbe svolta l'annuale “Festa dell'uva” con annessa una caratteristica rievocazione medievale presso le rovine dell'antico castello.

Come si suol dire: “due piccioni con una fava!!!”. Allora si è ben pensato di farsi riservare apposito spazio presso l'area attrezzata gestita dagli amici del locale camper club per ospitare i nostri 18 equipaggi, nell'apposita zona “oasi camper”, in compagnia di altri 250 camper.

Il sabato a mezzogiorno, grazie alla consueta collaborazione dei presenti guidati dall'infaticabile Graziella, è stato organizzato un “aperitivo” che è risultato tanto abbondante da sostituire il pranzo (tra l'invidia generale degli altri club presenti); non parliamo poi della compagnia sempre pronta a ridere e scherzare in modo da trasformare una bicchierata in un allegro pic-nic.

Purtroppo nel pomeriggio, dopo un piccolo riposino tanto per digerire, il prode condottiero Cornelio richiamava all'ordine i suoi fedeli e al grido “in sella” un gruppo di 20 cavalieri grandi e piccini, inforcava il proprio destriero a due ruote in direzione Mantova (così tanto per calarsi nel clima medievale!!!), lasciando comunque ad ognuno la gestione delle proprie forze.



CORRIERE GIORNALIERO PER VENETO E FRIULI VENEZIA GIULIA

LIBERI TRASPORTI s.a.s. – via Maestri del
Lavoro 42 – Trento
tel. 0461.824487 – fax 0461.426718 – e-mail:
liberi.renzo@alice.it

La giornata, nonostante i vari “Bernacca” avessero gufato ampiamente, è baciata dal sole e lungo il tragitto del ritorno c’è stata la possibilità di sgranchirsi le gambe e degustare un buon gelato in quel di Borghetto, incantevole frazione di Valeggio sul Mincio. (altra parentesi imprevista ma piacevole). Quindi rientro alla base.

Dopo cena, alle ore 20,00, in piccoli gruppi raggiungiamo il castello (entrata 2,00 Euro) per assistere alla storica rievocazione medievale: un centinaio di figurati in costume hanno attraversato le vie ciottolate accompagnati dalla musica dei tamburi, delle trombe e delle cornamuse. I reali, i cacciatori con i levrieri, le streghe urlanti, gli arcieri ed i soldati con tanto di armature e spade si mescolavano tra la folla.

Oltre ai vari spettacoli proposti all’interno delle mura del castello (cena di corte, danze, arcieri e duellati, acrobati e giocolieri, streghe impegnate a preparare pozioni magiche, ...) si potevano ammirare varie bancarelle ove venivano proposte vivande e vino, ed altri spazi dove vari artigiani erano impegnati in lavori svolti con le modalità ed attrezzature medievali (calzolai, falegnami, candelieri, fabbri, ecc.). insomma un’occasione speciale, per grandi e piccini, per trascorrere qualche ora in un’epoca d’altri tempi.

Domenica mattina alle 7,00 i più arditi hanno fatto colazione in piazza con le tripe ed a mezzogiorno abbiamo assaporato “l’aperitivo” offerto all’interno dell’area sosta dal locale Camper Club di Monzambano.

Dopo pranzo, prima dei saluti e la promessa di ritrovarci presto per un’altra uscita Graziella e Annamaria hanno preparato il caffè per tutti con “l’antiruggine” offerto Paolo e Sergio.

Praticamente, oltre a trascorrere due meravigliose giornate, abbiamo ancora una volta apprezzato ed ammirato lo spirito che contraddistingue il nostro club, insomma:

“vale la pena essere tesserati con l’Holiday Camper Club Trento”.

Gianluca Auriemma



ACQUACOP



TRASPORTO RIFIUTI SPECIALI
LIQUIDI E SOLIDI
DISOTTURAZIONE TUBAZIONI
SPURGO POZZI NERI
AUTOTRASPORTI IN GENERE
NOLEGGIO CONTAINERS
acquacop@acquacop.it

VIA G. DI VITTORIO, 10 38015 LAVIS
TEL 0461 242022 FAX 0461 242320



“ANTICA FIERA DI SANTA LUCIA” (6 -7- 8 novembre 2009)

Nel 1300, nelle piazze dei villaggi medioevali, a scandire il corso delle stagioni, fiere e mercanti portano le innovazioni con il commercio da Oriente e dal Nord Europa.

Prodotti della terra, ceramiche, stoffe, pelli e bestiame fanno delle Fiere di Santa Lucia di Piave una tradizione che vivrà per millenni.

Il 7-8 novembre rivive l'Antica Fiera di Santa Lucia di Piave.

Il Comitato Antica Fiera di Santa Lucia di Piave, dopo attenta ricerca storica negli statuti del Comune di Treviso del sec.XIV, propone la rievocazione della fiera trecentesca.

La fiera medioevale, che rimane legata ai primi traffici sulla via Ungarica e al guado obbligato di Lovadina, nei traffici commerciali tra Venezia e le Fiandre, si attiva con una mostra-mercato di merci tipiche del tempo: tessuti pregiati, canapa e lane di Fiandra, cavalli e asini. Con i soldi veneti antichi, cambiati dai cambiavalute, si possono inoltre assaggiare i prodotti tipici locali di "casari", "luganegheri", "vinari", allegrati da giullari, musicisti e saltimbanchi.



Molte le novità dedicate agli amici camperisti per la rievocazione storica "ANTICA FIERA SANTA LUCIA 2009".

Ecco il programma del comitato organizzatore:

Dal pomeriggio di **venerdì 6 novembre** accoglienza camperisti presso il parcheggio Fiera, recintato, illuminato e provvisto di toilettes adiacente alla manifestazione (via Mareno 1, Santa Lucia di Piave TV).

Sabato 8 novembre dalle ore 9.00 e fino alle 14.00, partenza con bus navetta per la visita guidata ai siti storici locali.

Alle ore 9.30, apertura mercato medioevale con spettacoli continuativi di musicisti, giullari, falconieri, combattimenti d'arme, ecc.

Apertura mostre, tutte con ingresso gratuito: "SCIENZA" crisi e creatività dal medioevo a Galileo, pittura, icone, mosaici, elaborati del 5 concorso Europeo "Scrivere il Medioevo".

Nel pomeriggio, trasporto con carrozze trainate da cavalli per la visita guidata al santuario parrocchiale e Gipsoteca del Beato Claudio.

Alle ore 17.30 grande spettacolo teatrale di fuoco.

Alle 19.00 i nostri cuochi taglieranno il maiale cotto alla medioevale e dedicato esclusivamente ai camperisti (a modico prezzo e su prenotazione presso l'osteria "le toreselle", nel mercato medioevale.).

Alle 20.30 in Santuario Parrocchiale, "Ventaglio d'arpe" concerto con un'orchestra di 23 arpe, (esibizione unica in Italia, da non perdere).

Domenica 8 novembre ore 9.30, apertura del mercato medioevale e mostre varie con spettacoli continuativi, Alle 11.00 nel mercato S. Messa in latino con la corale "I Cantori di Sottoselva".

Ore 14.00 Corteo storico di oltre 300 figuranti in costumi trecenteschi.

Ore 18.30 grande spettacolo teatrale di fuoco.

Durante la manifestazione funzionerà una fornita osteria medioevale "le Torreselle".

Per acquisti all'interno del mercato medioevale, saranno utilizzate le monete appositamente coniate dal battimoneta e cambiate dal cambia valute.

Da sabato inoltre la nuova sede degli alpini sarà aperta ed a disposizione per degustare a modico prezzo i sapori rustici del nostro territorio.

All'uscita Conegliano dell'autostrada A 27 sarete seguiti dalla protezione civile sul canale 15.

E' per noi di vitale importanza avere le prenotazioni per poter organizzare al meglio la vostra permanenza a S. Lucia di Piave (TV).

Il costo del progetto camper è di soli **10 euro** per equipaggio di parziale rimborso spese.

Vi aspettiamo numerosi per festeggiare insieme la 12° edizione della rievocazione storica "Antica Fiera" di S. Lucia il cui successo negli anni è dovuto anche alla vostra annuale presenza.

www.anticafierasantalucia.com

Responsabili accoglienza: Signor Flaviano, telefono 3296043771
Signor Aurelio, telefono 3494650984



La prenotazione per i soci dell' Holiday Camper Club che intendono partecipare alla manifestazione può essere effettuata telefonando a **Graziella Zanettin** (0461 991850 o 349 4567442) entro **martedì 3 novembre**.

UNA STORIA SOLIDA ...



www.cassaruraletrento.it

E AUTENTICAMENTE SOLIDALE

Ogni giorno, da più di 100 anni, promuoviamo la crescita sociale della nostra comunità. Dalla solidarietà alla cultura, dallo sport alla finanza etica, valorizziamo e sosteniamo i progetti associativi e l'impegno solidale.

 **Cassa Rurale
di Trento**
BANCA DI CREDITO COOPERATIVO 

LA VOSTRA BANCA, LA BANCA DI CASA

“PRIMO RADUNO CAMPER OCA” (20 – 21 – 22 novembre 2009)



Capiti di gente unika

IL **Camper Club “Del Sanvitese”** 

in collaborazione con:

Associazione Sagra dell'Oca Morsano

organizza il:



1° RADUNO
Camper Oca

Morsano al Tagliamento (PN)
20 - 21 - 22 novembre 2009

Loc. Bolzano via Ponte Madrisio, 13
Borgo dei Conti della Torre

Coordinate GPS: N.45.85808 E.12.96308



Con il patrocinio di:



Regione Autonoma
Friuli Venezia Giulia



Povincia di
Pordenone



Comune di
S. Vito al Tagliamento

Comune di
Sesto al Reghena

Programma del Raduno

20.11.09 VENERDÌ - dalle ore 18.00 ritrovo nell'area della *Sagra dell'Oca* iscrizione equipaggi, consegna gadgets e omaggi.

21.11.09 SABATO - **mattino** visita ai mercatini della *Sagra dell'Oca*; **pomeriggio visita guidata all'Abbazia Benedettina di Sesto al Reghena** con trasporto in autobus e sosta per degustazione gratuita di prodotti locali; **sera** cena caratteristica a base d'oca con musica e ballo nell'ambito della *Sagra dell'Oca* (partecipazione facoltativa al prezzo di € 12,00 a persona).

22.11.09 DOMENICA - **mattino visita guidata a San Vito al Tagliamento** con trasporto in autobus e sosta per aperitivo e degustazione gratuita di prodotti locali; pranzo facoltativo presso lo stand della *Sagra dell'Oca* a prezzo convenzionato; **pomeriggio** termine del raduno.

- PRENOTAZIONI -

Entro il 14 novembre 2009 tramite:

tel. 338/5338766 - email: camperclubsanvito@libero.it

Costo 14,00 € a persona. La quota comprende: sosta camper c/o area festeggiamenti; trasporto e visite guidate a Sesto al Reghena e S.Vito al Tagl.; degustazioni; camper service.

- POSTI LIMITATI -

VENDITA CAMPER ED
ACCESSORI

Mondialcamp.it
ZOPPOLA (PN)

TELEFONO
0434 979897

PRESENTE AL RADUNO PER ASSISTENZA TECNICA

La prenotazione per i soci dell' Holiday Camper Club che intendono partecipare alla manifestazione può essere effettuata telefonando a **Graziella Zanettin** (0461 991850 o 349 4567442) entro **martedì 10 novembre**.

INSTALLAZIONE ED ASSISTENZA ACCESSORI SU TUTTE LE MARCHE



Webasto

Thetford

Teleco

Eberspächer

Gasperini

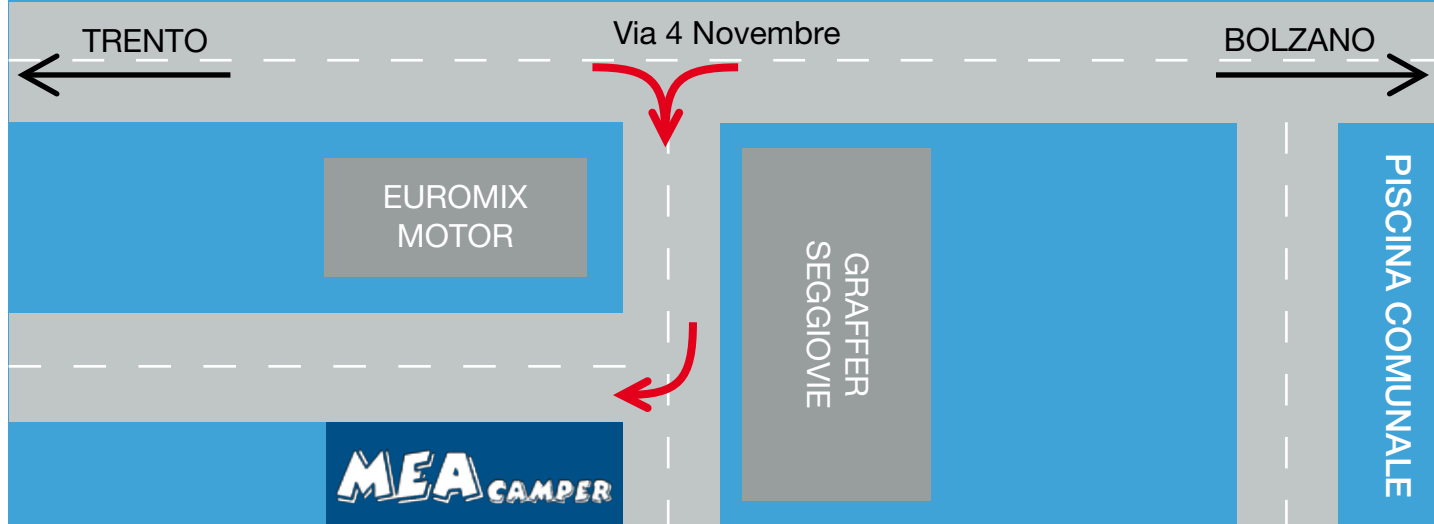


Centro Viesa per Trento e Provincia,
condizionatori evaporativi.



Centro Goldschmitt per il Trentino Alto Adige,
sospensioni, porta moto e ganci traino.

Via IV Novembre, 93/b - 38121 Gardolo
Tel. 0461.990150 - Fax 0461.956080
Cell.348.7498611 - e-mail: meacamper@gmail.com



CAMPER & TECNICA

PARATIA PER IL FREDDO SU CAMPER MANSARDATI


Questa modifica, da me attuata con un buon risultato finale sul nostro Chausson Flash09, è praticabile senza problemi su qualsiasi altro camper mansardato, di qualsiasi fascia.

La spesa è pressoché irrisoria e con una buona dose di manualità e tanta pazienza per le rifiniture, si riesce a contenerla al di sotto dei 100 €.

Vediamo i passaggi salienti nel dettaglio.

Come prima cosa, dobbiamo individuare il tipo di legno che andremo ad utilizzare. Io ho scelto il truciolare tinta noce da 1 cm, si avvicina molto alla tinta del mobilio della cellula. Attenzione alla direzione della venatura, meglio mantenere una certa continuità. Tanti potrebbero avere delle riserve sul truciolare, abituati all'utilizzo di compensati marini o vari multistrato, farebbero persino difficoltà ad acquistarlo. Vi assicuro però che un buon truciolare, se ben rinforzato e sigillato, per applicazioni come la nostra va veramente bene.

E' consigliabile farsi pretagliare i pannelli di legno dove vengono acquistati, in modo da semplificare ulteriormente i passaggi.



Particolare del pannello posizionato dietro al sedile di guida. Si può notare anche la porta scorrevole già inserita nelle guide. E' stato fissato con una vite un distanziale per mantenere il pannello in posizione.



A noi servono 3 pezzi ben distinti, uno che verrà fissato dietro il sedile di guida, uno dietro il sedile anteriore del passeggero e uno che svolgerà la funzione di porta scorrevole.

Le larghezze dei tre pannelli devono essere prese in modo ragionato, cioè cercando di preservare la larghezza integrale del passaggio cellula-cabina ma al tempo stesso di consentire alla porta scorrevole di giungere a fine corsa.

Per le altezze dei pannelli, ho optato per due misure ben distinte.

I pannelli fissi, quelli dietro ai sedili, andranno presi di qualche cm più alti del bordo del letto della mansarda, mentre la porta scorrevole, vedrà appoggiarsi sulla propria guida superiore,

Particolare della guida superiore della porta scorrevole. Come si può notare, è stata applicata con delle normali viti per truciolare. Bisogna prestare particolare attenzione alla svasatura delle sedi delle viti, onde evitare "inceppamenti" della porta.

direttamente il bordo della mansarda stessa.

Acquistati i pannelli, ora bisognerà sagomare la parte che andrà attaccata al piantone della cabina. Non servono dime o misurazioni particolari, basta appoggiare il pannello al piantone e con una matita e la mano ben ferma, segnare una linea parallela al bordo dello stesso piantone. Fatto questo, con un seghetto alternativo, basterà ritagliare la sagoma e vedremo accoppiarsi i pannelli laterali con i rispettivi piantoni.

Non preoccupatevi di eventuali imperfezioni nel taglio, verranno mascherate per bene da un bel cordone di silicone in tinta, rigorosamente acrilico per evitare sgradevoli odori nella cellula.

Sagomate le due parti fisse, passeremo alla bordatura sia dei pannelli laterali che della porta scorrevole. Con gli appositi bordi preincollati ed un vecchio ferro da stiro, l'operazione risulterà molto semplice. Il taglio della parte di sfrido del bordo, può essere rimossa con un apposito cutter da pochi euro o per i più esperti con un normale taglierino.

Pronti i tre pezzi principali, passeremo alla parte più impegnativa, il fissaggio sul mezzo.

Questo passaggio è abbastanza delicato, bisogna cercare un punto d'ancoraggio delle parti fisse.



Qui si può notare la guida inferiore già fissata con la porta scorrevole in sede. Questo passaggio richiede molta pazienza e continui aggiustamenti. La porta dovrà risultare scorrevole senza impedimenti di nessun tipo.

Personalmente ho avvitato i pannelli fissi sul bordo esterno in più punti, però il discorso varia da mezzo a mezzo, lascio alla vostra immaginazione la soluzione migliore.

Ora passeremo al fissaggio delle guide della porta scorrevole. In commercio vi sono delle soluzioni già pronte, però non soddisfano appieno le nostre esigenze. Con dei semplici profilati in alluminio, reperibili in qualsiasi centro brico, la soluzione è ottimale.

Le due guide sono identiche, sia per la parte superiore che per la parte inferiore.

Dopo numerose prove, ho notato che far scorrere il truciolare all'interno di guide d'alluminio, provoca un'usura anomala del legno stesso. Ho perciò applicato con della colla pulieretica sui bordi di scorrimento della porta, due piccoli profilati a L sempre d'alluminio. L'accoppiata alluminio-alluminio, lubrificata con del buon grasso siliconico è risultata vincente.

Installata la porta il più è fatto!

Per completare l'opera, non rimane che trovare una soluzione agli spifferi che possono entrare nella cellula dai bordi della porta scorrevole.

Rimangono infatti dei notevoli interstizi da eliminare. Dopo aver tentato varie soluzioni che si sono rivelate inadeguate, ho trovato la strada giusta. Utilizzando qualche metro di "spazzolino" da porta per camper (reperibile in quasi tutti i concessionari) e delle piattine sempre d'alluminio, sono arrivato ad un ottimo risultato.

Completato questo passaggio, non resta che rifinire il tutto. Siliconare i punti a rischio spifferi, applicare una maniglia esteticamente gradevole e lubrificare le parti mobili.


Come avete notato, con un buon trapano, un seghetto alternativo, un cutter e tanta pazienza, che non deve mai mancare, possiamo realizzare da soli degli ottimi ed utili lavori, senza pregiudicare l'estetica del mezzo.



Si nota il particolare della guarnizione di tenuta. Lo "spazzolino" è fissato alla base dalle due piattine d'alluminio preventivamente forate e svasate sull'alloggiamento delle viti.

Se qualcuno avesse dei dubbi o delle domande particolari, non esiti a contattarmi al seguente indirizzo mail: lele.77@tiscali.it

Daniele Demattè – Trento



Il risultato finale, se tutti i passaggi sono stati svolti con cura è decisamente gradevole e non ha nulla da invidiare alle applicazioni di serie dei mezzi.

Vittoria Assicurazioni



**Un futuro solido
ha radici antiche**



Le nostre Sedi in Trentino Alto Adige:

TRENTO - via R. Lunelli, 62	Dr. Angelo Accordini Benedetti Adelina	tel. 0461 - 82.54.24 fax 0461 - 82.59.04
PERGINE - loc. Fratte 24/27	Flavio Marchesi	tel. 0461 - 51.21.22 fax 0461 - 50.47.81
BORGO VALSUGANA - p.zza De Gasperi, 17	Mario Zotta	tel. 0461 - 75.20.49 fax 0461 - 75.20.49
Riva del Garda - via Trento, 10	Luigi Marchi	tel. 0464 - 55.36.40 fax 0464 - 55.43.69
BOLZANO - viale Europa 19	Dr. Angelo Accordini Benedetti Adelina	tel. 0471 - 20.33.11 fax 0471 - 20.32.30
ROVERETO - via Bezzi, 20	Sergio Malossini	tel. 0464 - 42.03.24 fax 0464 - 42.11.77



CODICE DELLA STRADA

MODIFICHE IN VIGORE DALL'8 AGOSTO 2009

La legge 15 luglio 2009 n. 94 ("Disposizioni in materia di sicurezza pubblica", pubblicata sul S.O. alla G.U. n. 170 del 24 luglio 2009 e validità dall'8 agosto 2009), ha introdotto diverse modifiche alle disposizioni del nuovo Codice della Strada.

Se ne fornisce di seguito una panoramica di massima:

- vengono inasprite le sanzioni in caso di guida in stato di ebbrezza o sotto l'influenza di sostanze stupefacenti, se commesse tra le ore 22 e le ore 7;
- è prevista la confisca dei veicoli che circolano con contrassegni assicurativi contraffatti e la sospensione per un anno della patente per colui che li ha contraffatti;
- per infrazioni commesse al Codice della Strada a bordo di veicoli per i quali non serve la patente di guida ma della quale il conducente risulta comunque munito, sulla stessa verranno applicate le decurtazioni di punti previste per le singole infrazioni;
- vengono aumentate di un terzo le sanzioni pecuniarie per violazioni commesse tra le ore 22 e le ore 7 relativamente ai limiti di velocità, precedenza, mancato rispetto della segnaletica, distanza di sicurezza tra veicoli, cambio di direzione o corsia di marcia, durata della guida per autobus ed autocarri, comportamento della circolazione, documenti di viaggio per veicoli sprovvisti di cronotachigrafo;
- è introdotta una sanzione da 500 euro a 1.000 euro per chi, da veicoli fermi o in movimento, getta rifiuti sulle strade pubbliche.

TABELLA DESCRITTIVA DEI PRINCIPALI SINTOMI CORRELATI AI DIVERSI LIVELLI DI CONCENTRAZIONE ALCOLEMICA

(Art. 6 del decreto-legge 3 agosto 2007 n. 117 convertito in legge, con modificazioni, dall'art. 1, della legge 2 ottobre 2007, n. 160)

LIMITE LEGALE DEL TASSO ALCOLEMICO PER LA GUIDA: 0,5 GRAMMI per LITRO

CONCENTRAZIONE DI ALCOL NEL SANGUE (g/L)	SENSAZIONI PIÙ FREQUENTI (*)	EFFETTI PROGRESSIVI E ABILITÀ COMPROMESSE (*)
0	Nessuna	Nessuna
0.1-0.2	Iniziale sensazione di ebbrezza. Iniziale riduzione delle inibizioni e del controllo.	Affievolimento della vigilanza, attenzione e controllo. Iniziale riduzione del coordinamento motorio. Iniziale riduzione della visione laterale. Nausea.
0.3-0.4	Sensazione di ebbrezza. Riduzione delle inibizioni, del controllo e della percezione del rischio.	Riduzione delle capacità di vigilanza, attenzione e controllo. Riduzione del coordinamento motorio e dei riflessi. Riduzione della visione laterale. Vomito.

0.5 g/L

LIMITE LEGALE DEL TASSO ALCOLEMICO PER LA GUIDA

0.5-0.8	Cambiamenti dell'umore. Nausea, sonnolenza. Stato di eccitazione emotiva.	Riduzione della capacità di giudizio. Riduzione della capacità di individuare oggetti in movimento e della visione laterale. Riflessi alterati. Alterazione delle capacità di reazione agli stimoli sonori e luminosi. Vomito.
0.9-1.5	Alterazione dell'umore. Rabbia. Tristezza. Confusione mentale, disorientamento.	Compromissione della capacità di giudizio e di autocontrollo. Comportamenti socialmente inadeguati. Linguaggio mal articolato. Alterazione dell'equilibrio. Compromissione della visione, della percezione di forme, colori, dimensioni. Vomito.
1.6-3.0	Stordimento. Aggressività. Stato depressivo. Apatia. Letargia.	Compromissione grave dello stato psicofisico. Comportamenti aggressivi e violenti. Difficoltà marcata a stare in piedi o camminare. Stato di inerzia generale. Ipotermia. Vomito.
3.1- 4.0	Stato di incoscienza.	Allucinazioni. Cessazione dei riflessi. Incontinenza. Vomito. Coma con possibilità di morte per soffocamento da vomito.
Oltre 4	Difficoltà di respiro, sensazione di soffocamento. Sensazione di morire.	Battito cardiaco rallentato. Fame d'aria. Coma. Morte per arresto respiratorio.

Fonte: riadattato dal testo dell'Advisory Committee and NIAAA scientists, 2003

(*) A parità di quantità di alcol assunto, sensazioni ed effetti sono estremamente variabili da soggetto a soggetto, con possibilità di manifestazioni anche opposte tra di loro; in tabella sono riportati sensazioni ed effetti più frequentemente rilevati.

TABELLA PER LA STIMA DELLE QUANTITÀ DI BEVANDE ALCOLICHE CHE DETERMINANO IL SUPERAMENTO DEL TASSO ALCOLEMICO LEGALE PER LA GUIDA IN STATO DI EBBREZZA, PARI A 0,5 GRAMMI PER LITRO

(Art.6 del decreto legge 3 agosto 2007 n. 117 convertito in legge, con modificazioni, dall'art. 1 della legge 2 ottobre 2007 n. 160)

La Tabella contiene i LIVELLI TEORICI DI ALCOLEMIA RAGGIUNGIBILI DOPO L'ASSUNZIONE DI UNA UNITÀ ALCOLICA

UNITÀ ALCOLICA DI RIFERIMENTO (in cc) (Bicchiere, lattina o bottiglia serviti usualmente nei locali)							
Birra	330 cc	Vini liquorosi-aperitivi	80 cc	Superalcolici	40 cc	Ready to drink	150 cc
Vino	125 cc	Digestivi	40 cc	Champagne/spumante	100 cc	MIX	sommare i componenti

I valori di ALCOLEMIA, calcolati in base al sesso, al peso corporeo e all'essere a stomaco vuoto o pieno, sono solo indicativi e si riferiscono ad una assunzione entro i 60-100 minuti precedenti

Se si assumono più unità alcoliche, per conoscere il valore di alcolemia raggiunto è necessario sommare i valori indicati per ciascuna unità alcolica consumata **

DONNE															
STOMACO VUOTO						STOMACO PIENO									
BEVANDA	Gradazione alcolica (Vol. %)	Peso corporeo (Kg)						BEVANDA	Gradazione alcolica (Vol. %)	Peso corporeo (Kg)					
		45	55	60	65	75	80			45	55	60	65	75	80
		Livelli teorici di alcolemia								Livelli teorici di alcolemia					
birra analcolica	0,5	0,06	0,05	0,04	0,04	0,03	0,03	birra analcolica	0,5	0,03	0,03	0,02	0,02	0,02	0,02
birra leggera	3,5	0,39	0,32	0,29	0,27	0,24	0,22	birra leggera	3,5	0,23	0,19	0,17	0,16	0,14	0,13
birra normale	5	0,56	0,46	0,42	0,39	0,34	0,32	birra normale	5	0,32	0,26	0,24	0,22	0,19	0,18
birra speciale	8	0,90	0,73	0,67	0,62	0,54	0,50	birra speciale	8	0,52	0,42	0,39	0,36	0,31	0,29
birra doppio malto	10	1,12	0,92	0,84	0,78	0,67	0,63	birra doppio malto	10	0,65	0,53	0,48	0,45	0,39	0,36
vino	12	0,51	0,42	0,38	0,35	0,31	0,29	vino	12	0,29	0,24	0,22	0,20	0,18	0,17
vini liquorosi-aperitivi	18	0,49	0,40	0,37	0,34	0,29	0,28	vini liquorosi-aperitivi	18	0,28	0,23	0,21	0,20	0,17	0,16
digestivi	25	0,32	0,26	0,24	0,22	0,19	0,18	digestivi	25	0,20	0,16	0,15	0,14	0,12	0,11
digestivi	30	0,39	0,32	0,29	0,27	0,23	0,22	digestivi	30	0,24	0,19	0,18	0,16	0,14	0,13
superalcolici	35	0,45	0,37	0,34	0,31	0,27	0,25	superalcolici	35	0,27	0,22	0,21	0,19	0,16	0,15
superalcolici	45	0,58	0,47	0,43	0,40	0,35	0,33	superalcolici	45	0,35	0,29	0,26	0,24	0,21	0,20
superalcolici	60	0,77	0,63	0,58	0,53	0,46	0,43	superalcolici	60	0,47	0,38	0,35	0,33	0,28	0,26
champagne/spumante	11	0,37	0,31	0,28	0,26	0,22	0,21	champagne/spumante	11	0,22	0,18	0,16	0,15	0,13	0,12
ready to drink	2,8	0,12	0,10	0,09	0,08	0,07	0,07	ready to drink	2,8	0,07	0,06	0,06	0,05	0,04	0,04
ready to drink	5	0,24	0,20	0,18	0,17	0,17	0,14	ready to drink	5	0,15	0,12	0,11	0,10	0,09	0,08

** Esempi: donna, peso 45 Kg, ha assunto a stomaco vuoto 1 birra leggera ed 1 aperitivo alcolico. Alcolemia attesa: $0,39+0,49 = 0,88$ grammi/litro;
donna, peso 60 Kg, ha assunto a stomaco pieno 2 superalcolici (60°). Alcolemia attesa: $0,35+0,35 = 0,70$.

UOMINI															
STOMACO VUOTO						STOMACO PIENO									
BEVANDA	Gradazione alcolica (Vol. %)	Peso corporeo (Kg)						BEVANDA	Gradazione alcolica (Vol. %)	Peso corporeo (Kg)					
		55	65	70	75	80	90			55	65	70	75	80	90
		Livelli teorici di alcolemia								Livelli teorici di alcolemia					
birra analcolica	0,5	0,04	0,03	0,03	0,01	0,01	0,01	birra analcolica	0,5	0,02	0,02	0,02	0,01	0,01	0,01
birra leggera	3,5	0,25	0,21	0,19	0,18	0,17	0,15	birra leggera	3,5	0,14	0,12	0,11	0,10	0,10	0,09
birra normale	5	0,35	0,30	0,28	0,26	0,24	0,22	birra normale	5	0,20	0,17	0,16	0,15	0,14	0,12
birra speciale	8	0,56	0,48	0,44	0,41	0,39	0,35	birra speciale	8	0,33	0,28	0,26	0,24	0,22	0,20
birra doppio malto	10	0,71	0,6	0,55	0,52	0,49	0,43	birra doppio malto	10	0,41	0,34	0,32	0,30	0,28	0,25
vino	12	0,32	0,27	0,25	0,24	0,22	0,20	vino	12	0,18	0,16	0,15	0,14	0,13	0,11
vini liquorosi-aperitivi	18	0,31	0,26	0,24	0,23	0,21	0,19	vini liquorosi-aperitivi	18	0,18	0,15	0,14	0,13	0,12	0,11
digestivi	25	0,20	0,17	0,16	0,15	0,15	0,12	digestivi	25	0,12	0,10	0,10	0,09	0,08	0,08
digestivi	30	0,24	0,21	0,19	0,18	0,18	0,15	digestivi	30	0,15	0,13	0,12	0,11	0,10	0,09
superalcolici	35	0,28	0,24	0,22	0,21	0,19	0,17	superalcolici	35	0,17	0,15	0,14	0,13	0,12	0,11
superalcolici	45	0,36	0,31	0,29	0,27	0,25	0,22	superalcolici	45	0,22	0,19	0,17	0,16	0,15	0,14
superalcolici	60	0,48	0,41	0,38	0,36	0,33	0,30	superalcolici	60	0,30	0,25	0,23	0,22	0,20	0,18
champagne/spumante	11	0,24	0,19	0,18	0,17	0,16	0,14	champagne/spumante	11	0,14	0,11	0,11	0,10	0,09	0,08
ready to drink	2,8	0,08	0,06	0,06	0,06	0,05	0,05	ready to drink	2,8	0,05	0,04	0,04	0,03	0,03	0,03
ready to drink	5	0,15	0,13	0,12	0,11	0,10	0,09	ready to drink	5	0,09	0,08	0,07	0,07	0,06	0,06

** Esempi: uomo, peso corporeo 75 Kg, ha assunto a stomaco vuoto 2 birre speciali. Alcolemia attesa: $0,41+0,41 = 0,82$ grammi/litro;
uomo, peso corporeo 55 Kg, ha assunto a stomaco pieno 1 birra doppio malto ed 1 superalcolico di media gradazione (45°). Alcolemia attesa: $0,71+0,36 = 1,07$ grammi/litro.

AVVERTENZE PER UNA CORRETTA LETTURA DELLA TABELLA

La tabella fornisce informazioni volte a favorire una autovalutazione dei livelli di alcolemia (concentrazione di alcol nel sangue) conseguenti all'assunzione delle più comuni bevande alcoliche; lo scopo principale è quello di contribuire ad identificare o calcolare le quantità di alcol che determinano il superamento del limite legale fissato per la guida e di promuovere una guida sicura e responsabile.

A tal fine è importante sapere che:

- esiste un legame diretto tra livelli crescenti di alcolemia (concentrazione di alcol nel sangue) e rischio relativo di causare o essere coinvolti in un incidente grave o mortale;
- le alterazioni delle capacità alla guida sono direttamente influenzate dalla quantità di alcol consumata e si manifestano con l'assunzione di tutti i tipi di bevande alcoliche, senza distinzione;
- tutte le quantità di alcol, anche quelle minime o moderate, pongono l'individuo in una condizione di potenziale rischio;
- a parità di quantità di alcol consumate, individui differenti possono registrare variazioni anche notevoli nei livelli di alcolemia, in funzione: del genere (con differenze tra maschi e femmine), dell'età, della massa corporea (magrezza o obesità), della assunzione o meno di cibo (se a stomaco pieno o a digiuno), della consuetudine con cui si assume alcol, della presenza di malattie o condizioni psico-fisiche individuali o genetiche, della assunzione di farmaci anche di uso comune (es. aspirina, antistaminici, anticoncezionali, antinfiammatori, antipertensivi, anticongestivi, antibiotici, farmaci per il sistema nervoso).

Di conseguenza, a fronte delle molteplici variabili che possono influenzare il livello individuale di alcolemia, è nella pratica impossibile calcolare con precisione la quantità esatta di alcol da assumere senza superare il limite legale di alcolemia dello 0,5 grammi/litro.

Non esistono livelli di consumo alcolico sicuri alla guida.

Il comportamento più sicuro per prevenire un incidente alcolcorrelato è di evitare di consumare bevande alcoliche se ci si deve porre alla guida di un qualunque tipo di veicolo.

NOTA BENE: i valori di alcolemia riportati in tabella non hanno una validità legale, rappresentano solo una stima della concentrazione di alcol nel sangue conseguente all'assunzione di un'unità di bevanda alcolica e forniscono un valore puramente indicativo che non può essere in alcun modo acquisito come garanzia di sicurezza e/o di idoneità psico-fisica alla guida.

LA PAGINA DEGLI ANNUNCI

Avete delle esperienze di viaggio da raccontare?

Avete delle fotografie inerenti a gite fatte da voi con il camper?

Avete delle proposte weekend per far divertire i bambini?

Inviare il tutto all'indirizzo e-mail info@holidayclubtrento.net

e non mancate di visitare il nostro nuovo sito internet holidaycampertrento.net

nella sua nuova veste e che aspetta anche i Vostri suggerimenti per migliorarsi.



Siamo i soli in città in grado di stampare con qualità offset le piccole e medie tirature. Biglietti da visita, brochure, depliant, libri e quant'altro.

ROTO OFFSET
PAGANELLA
TIPOLITOGRAFIA · STAMPA DIGITALE
www.rotooffset.it



TRENTO
Via Marchetti, 20/22
Tel. +39 0461 232596
Fax +39 0461 265112
info@rotooffset.it

RIMORCHIO TIPO C10

sponde alluminio apribili - ruote da 13"



listino
~~€ 2.917,00~~

offerta*
€ 2.330,00

Peso a pieno carico	1200/1000/900/750 kg.
Portata utile	880/680/580/430 kg.
Lunghezza max	363 cm.
Larghezza max	160 cm.
Dimensioni utili di carico	245x154 cm.
Ruote	155R13

RIMORCHIO TIPO RB10

ribaltabile posteriore idraulico manuale



listino
~~€ 3.330,00~~

offerta*
€ 2.660,00

Maximales ladegewicht	950/750 kg.
Ladegewicht	635/435 kg.
Maximale Länge	343 cm.
Maximale Breite	150 cm.
Grösse der ladefläche	216x143 cm.
Reifen	165R13

RIMORCHIO TIPO PT4CFC



listino
~~€ 1.798,00~~

offerta*
€ 1.435,00

Peso a pieno carico	600 kg.
Portata utile	365 kg.
Lunghezza max	340 cm.
Larghezza max	178 cm.
Dimensioni utili di carico	220x126 cm.
Ruote	145-10

RIMORCHIO TIPO PT7C



listino
~~€ 2.065,00~~

offerta*
€ 1.650,00

Maximales ladegewicht	950/750 kg.
Ladegewicht	680/480 kg.
Maximale Länge	365 cm.
Maximale Breite	178 cm.
Grösse der ladefläche	242x126 cm.
Reifen	165R13

RIMORCHIO TIPO 750T



listino
~~€ 4.795,00~~

offerta*
€ 3.830,00

Peso a pieno carico	950/750 kg.
Portata utile	510/310 kg.
Lunghezza max	374 cm.
Larghezza max	182 cm.
Dimensioni utili di carico	246x130x160 cm.
Ruote	165R13

DOVE SIAMO




campertours



TRENTO - Corso Alpini, 26

Tel. 0461 825954 - Fax 0461 823360

info@campertours.it - www.campertours.it



campertours



Concessionario per il Trentino

RIMOR

bürstner

CRESCI
RIMORCHI



Acquista on-line sul nostro sito:
www.campertourshop.it

Sponsor Ufficiale
delle Tue vacanze !



Consultabile
24 h su 24 h

Spedizioni
in tutta Italia

Tantissime offerte
sempre aggiornate

Corso Alpini, 26 - 38100 Trento - tel. 0461.825954 - fax 0461.823360 - www.campertours.it